





PACTEM NORD
CONSORCIO PARA LA
CREACIÓN DE EMPLEO

Observatorio de EMPLEO PACTEM NORD

INFORME L'HORTA NORD

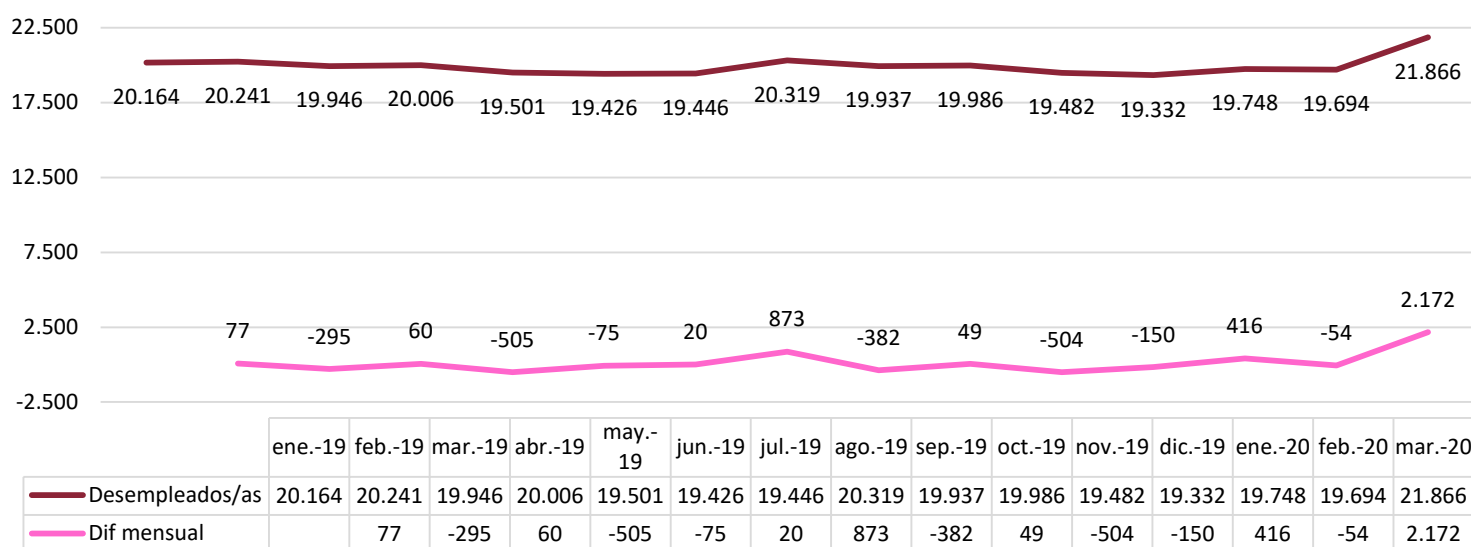
(marzo de 2020)



En el marco de las labores de investigación e información del Observatorio de Empleo de Pactem Nord, y en atención a la situación actual, seguidamente te ofrecemos información relativa a los datos publicados por LABORA, relativos a los municipios de l’Horta Nord, e iniciamos con este informe una serie que publicaremos regularmente sobre éste y otros aspectos relacionados con el mercado de trabajo y la economía en l’Horta Nord.

1- Evolución del número de personas desempleadas en l’Horta Nord entre enero de 2019 y marzo de 2020.

Evolución mensual del desempleo en l’Horta Nord



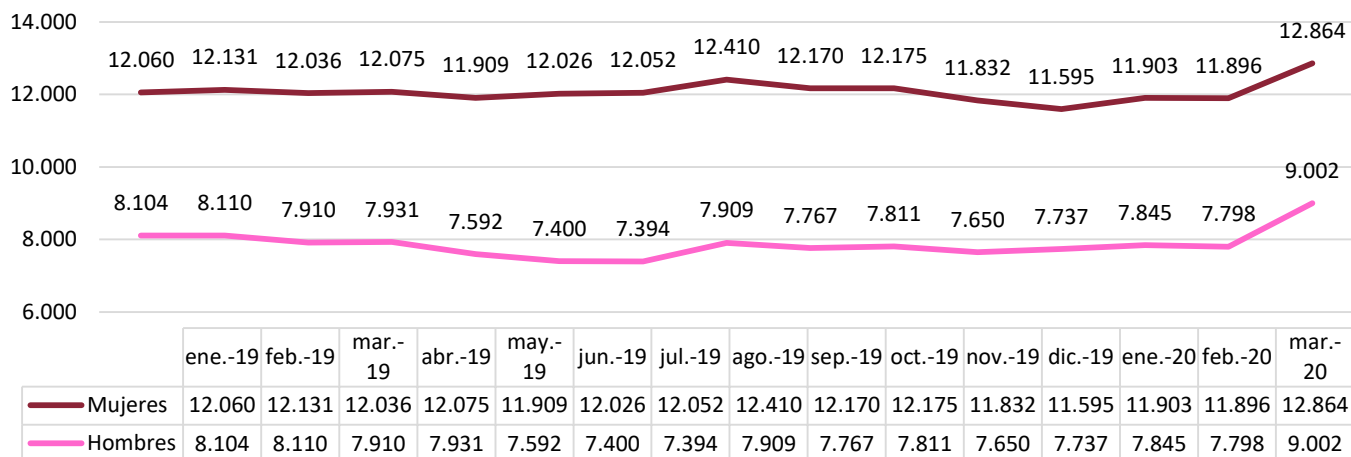
Fuente: Labora. Servicio Valenciano de Empleo y Formación. Elaboración propia.

El número de personas desempleadas en nuestra comarca mantenía unos niveles elevados y estables, aunque cuantitativamente todavía por encima de los niveles anteriores a la crisis iniciada en 2008 y con ligeras variaciones debidas a cambios estacionales en la actividad productiva.

En el mes de marzo, causado por la crisis sanitaria global, se ha producido un incremento de más de 2.000 personas desempleadas, un crecimiento mayor en el caso de los hombres que en el de las mujeres*, aunque éstas siguen presentando una mayor tasa de desempleo.

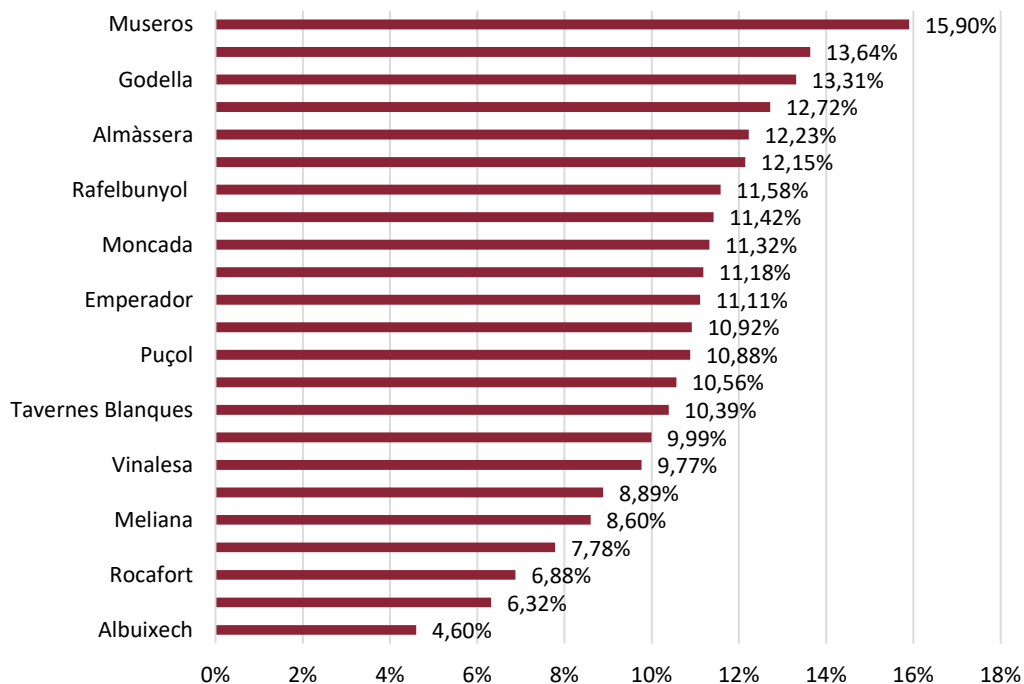
(*) Genéricamente, en situaciones de crisis o de crecimiento del desempleo, son las mujeres las que salen del mercado de trabajo antes que los hombres (véase informe ejecutivo de empleo sito en la web de la entidad); en esta ocasión el perfil de las profesiones más demandas guarda una relación directa con el género femenino.

Evolución mensual del desempleo en l'Horta Nord según sexo



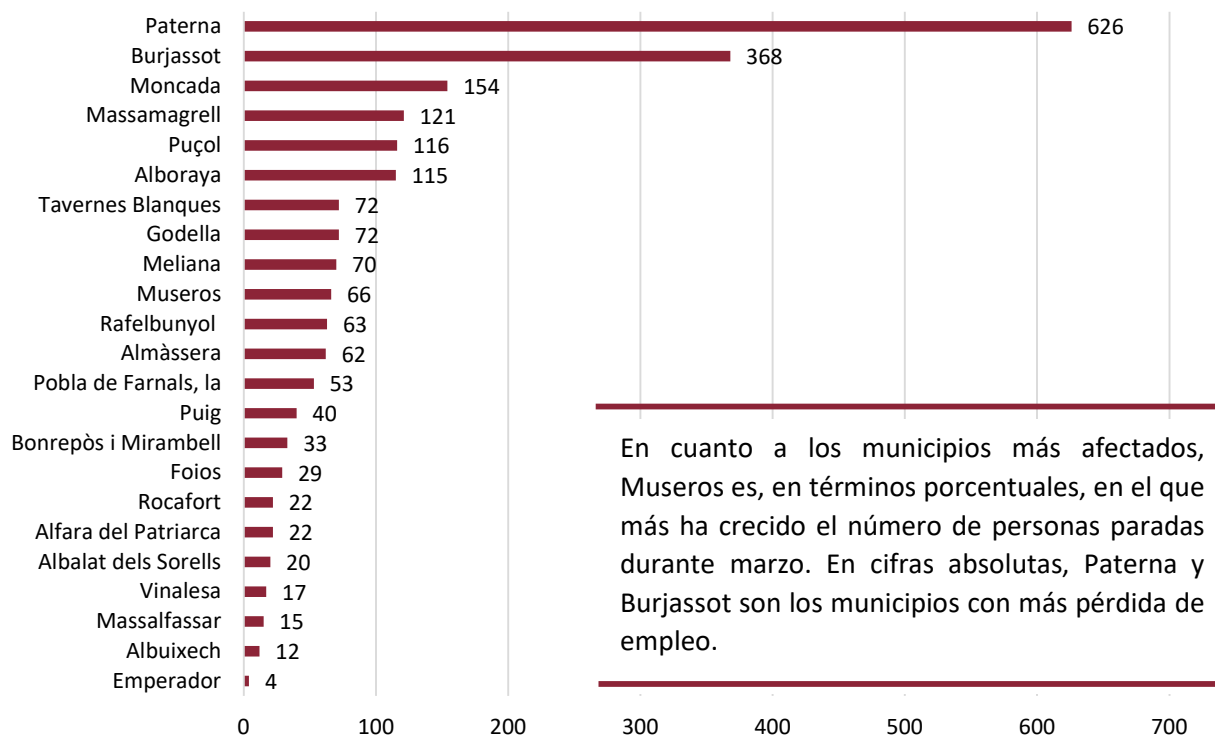
Fuente: Labora. Servicio Valenciano de Empleo y Formación. Elaboración propia.

Diferencia porcentual de desempleo (marzo 2020/febrero 2020)



Fuente: Labora. Servicio Valenciano de Empleo y Formación. Elaboración propia.

Aumento de las personas desempleadas por municipio (marzo 2020/febrero 2020, datos absolutos)



En cuanto a los municipios más afectados, Museros es, en términos porcentuales, en el que más ha crecido el número de personas paradas durante marzo. En cifras absolutas, Paterna y Burjassot son los municipios con más pérdida de empleo.

Fuente: Labora. Servicio Valenciano de Empleo y Formación. Elaboración propia.

Personas desocupadas por municipio y sexo							
Horta Nord	Mujeres	Hombres	Total	Horta Nord	Mujeres	Hombres	Total
Albalat dels Sorells	162	83	245	Meliana	531	353	884
Alboraya	765	501	1.266	Moncada	840	674	1.514
Albuixech	157	116	273	Museros	307	174	481
Alfara del Patriarca	115	80	195	Paterna	3.420	2.359	5.779
Almàssera	341	228	569	Pobla de Farnals, la	336	191	527
Bonrepòs i Mirambell	158	117	275	El Puig de Santa Maria	313	241	554
Burjassot	2.139	1.599	3.738	Puçol	718	464	1.182
Emperador	19	21	40	Rafelbunyol	383	224	607
Foios	283	205	488	Rocafort	193	149	342
Godella	333	280	613	Tavernes Blanques	454	311	765
Massalfassar	90	67	157	Vinalesa	110	81	191
Massamagrell	697	484	1.181	Totales Horta Nord	12.864	9.002	21.866

Marzo de 2020

Fuente: Labora. Servicio Valenciano de Empleo y Formación. Elaboración propia.

2- Perfil de las personas desempleadas en el mes de marzo de 2020.

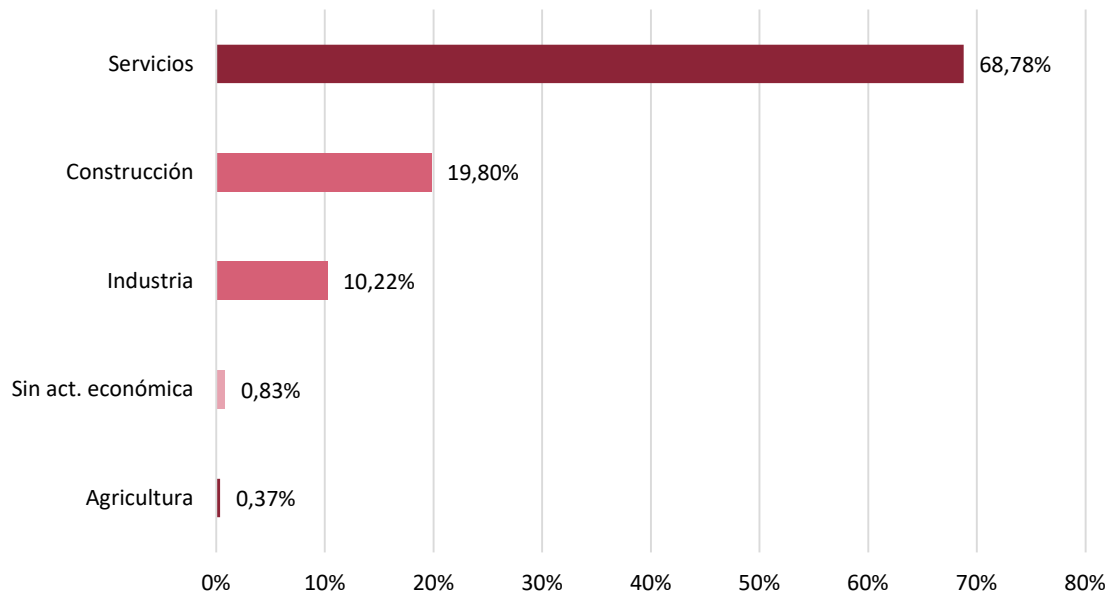
% aumento personas desempleadas según sexo	
Mujeres	44,57%
Hombres	55,43%

Fuente: Labora. Servicio Valenciano de Ocupación y Formación. Elaboración propia.

% aumento personas desempleadas según edad	
<25	9,12%
25-44	60,08%
>44	30,80%

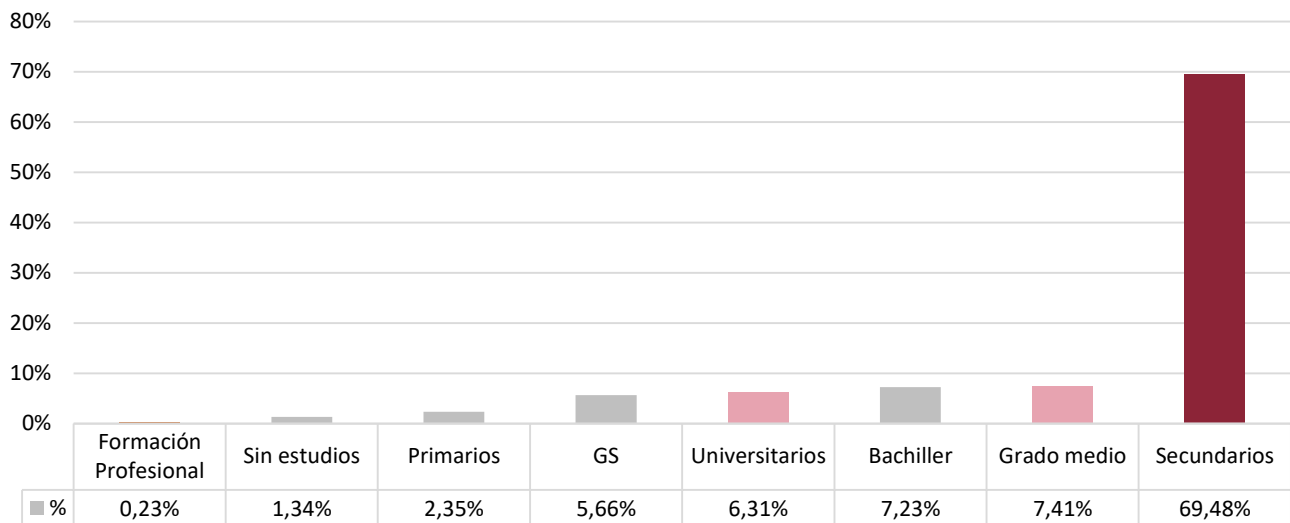
Fuente: Labora. Servicio Valenciano de Empleo y Formación. Elaboración propia.

Personas desempleadas por sector de actividad



Fuente: Labora. Servicio Valenciano de Empleo y Formación. Elaboración propia.

Personas desempleadas por nivel de estudios

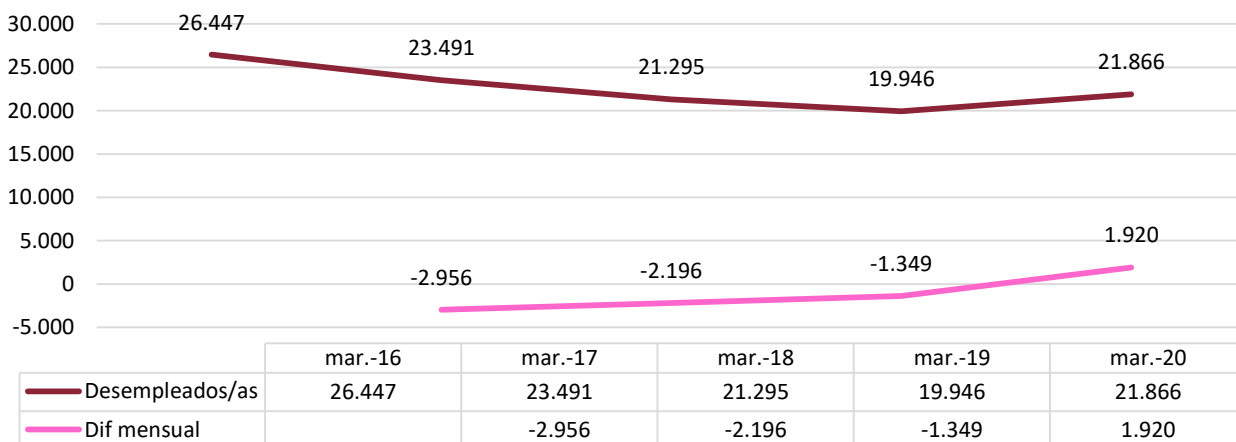


Fuente: Labora. Servicio Valenciano de Empleo y Formación. Elaboración propia.

Sobre el perfil de las nuevas personas desempleadas del mes de marzo, un 55,43% son hombres y el 60,08% tiene entre 25 y 44 años. **Más del 68% procede del sector servicios**, sector que posee más peso en nuestra comarca. **Le siguen la construcción y la industria con un 19,80% y un 10,22%, respectivamente**. En cuanto al nivel educativo destaca que el 69,48% tiene estudios de secundaria.

3- Datos anuales del desempleo.

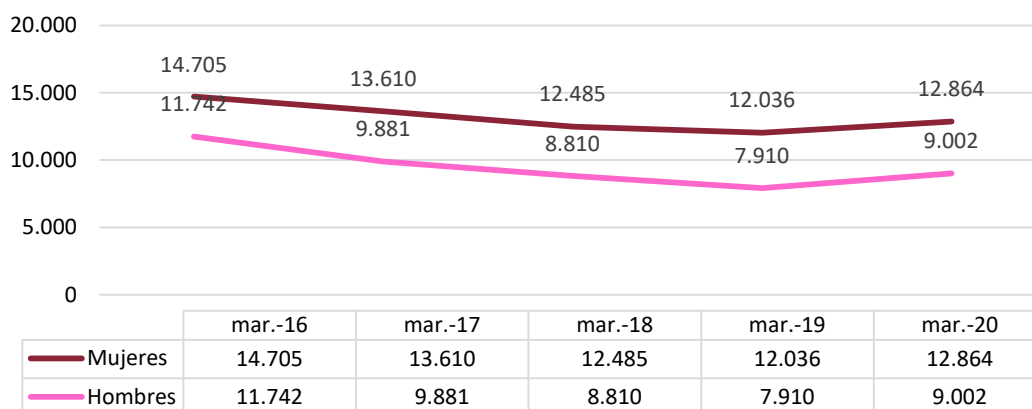
Evolución anual del desempleo en los municipios de l'Horta Nord



Fuente: Labora. Servicio Valenciano de Empleo y Formación. Elaboración propia.

Atendiendo a la evolución anual experimentada por el desempleo, tomando como referencia el mes de marzo de los últimos 5 años, el desempleo ha seguido una tendencia descendente importante desde marzo del 2016 hasta marzo del 2019, llegando a una cifra inferior a las 20.000 personas desempleadas. No obstante, el aumento del dato recogido en 2020 respecto al mes de marzo del año anterior ha situado la cifra por encima de las 21.000 personas desempleadas, por encima de marzo del 2017. Obviamente, es evidente el **impacto de la situación actual provocada por el virus COVID 19**.

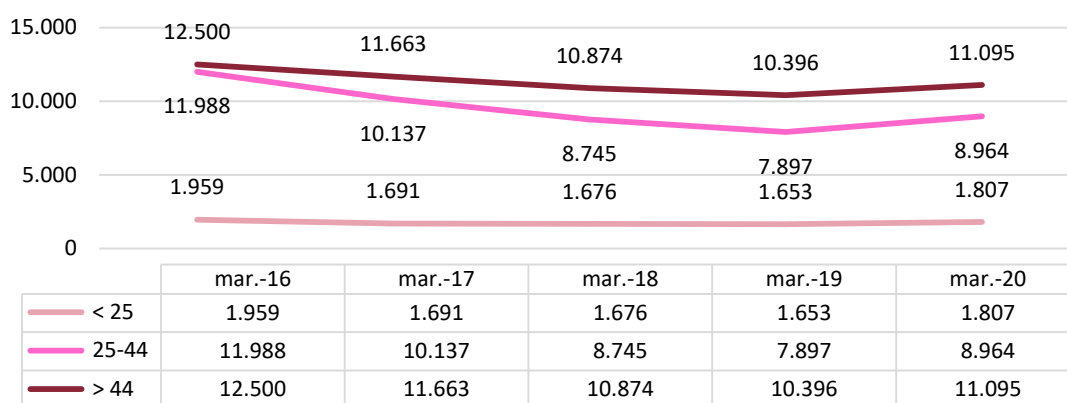
Evolución anual del desempleo en l'Horta Nord por sexo



Fuente: Labora. Servicio Valenciano de Empleo y Formación. Elaboración propia.

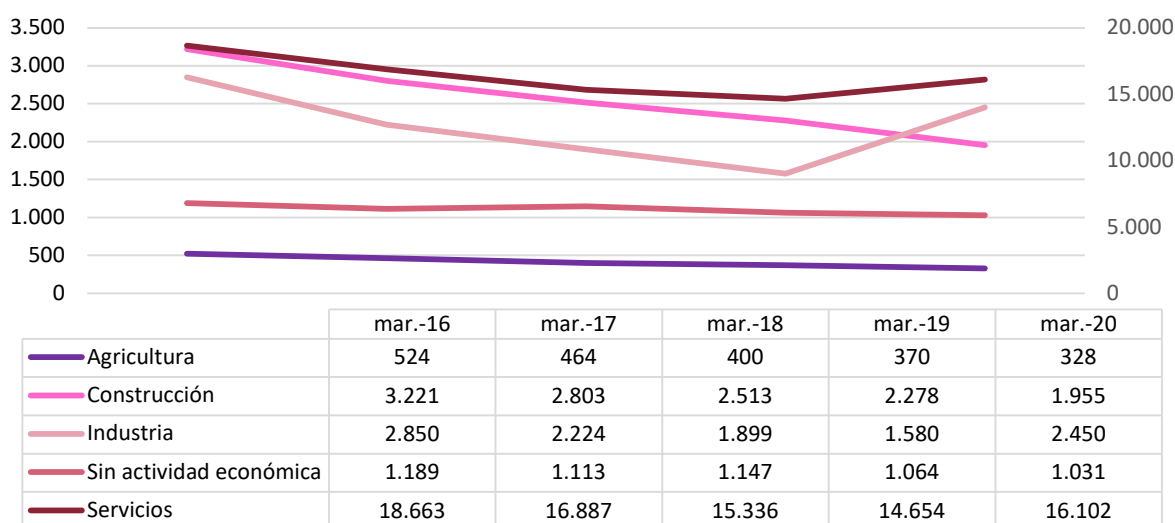
Por lo que respecta al sexo la **evolución del desempleo** experimentada por l’Horta Nord en los últimos años es similar a la evolución experimentada en cifras totales. **Los datos para hombres y mujeres han experimentado un descenso importante en los últimos años hasta 2019**, el aumento experimentado en 2020 es ligeramente superior en el caso de los hombres. En cuanto a la edad, los rangos de edad entre 25 y 44 años, así como los mayores de 44 años, han experimentado una dinámica similar, siendo las personas mayores de 44 años las que mantienen un nivel de desempleo más elevado, y experimentando ambos casos un repunte en 2020. El rango de menores de 25 años ha variado sus cifras en menor medida, descendiendo de forma muy ligera hasta 2019 y creciendo en menor medida en 2020.

Evolución anual del desempleo en l'Horta Nord por edad



Fuente: Labora. Servicio Valenciano de Empleo y Formación. Elaboración propia.

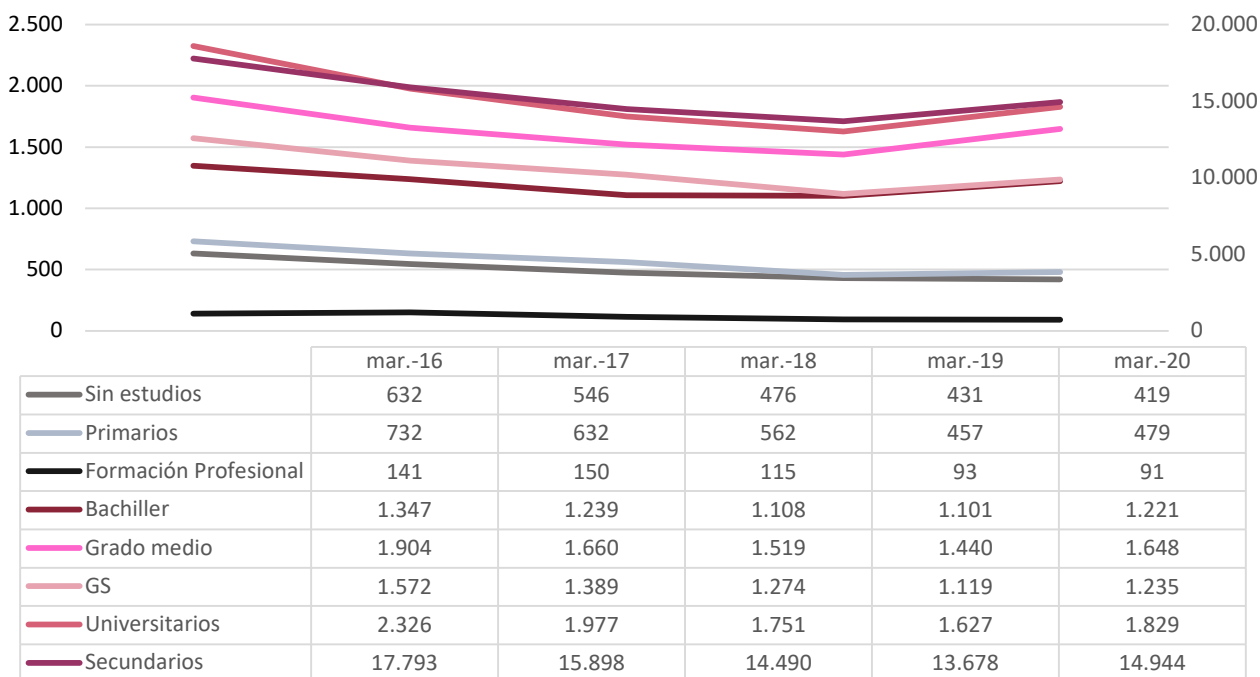
Evolución anual desempleo en l'Horta Nord por sector de actividad



Fuente: Labora. Servicio Valenciano de Empleo y Formación. Elaboración propia.

El sector servicios y el industrial han absorbido el crecimiento del desempleo de marzo de 2019 a marzo de 2020, mientras el resto de sectores han mejorado sus cifras ligeramente. Por otra parte, el desempleo ha crecido en el último año en todos los niveles de estudios, los niveles formativos más bajos (sin estudios y primarios) son los que han experimentado menor variación, pues ya presentan tasas elevadas más elevadas.

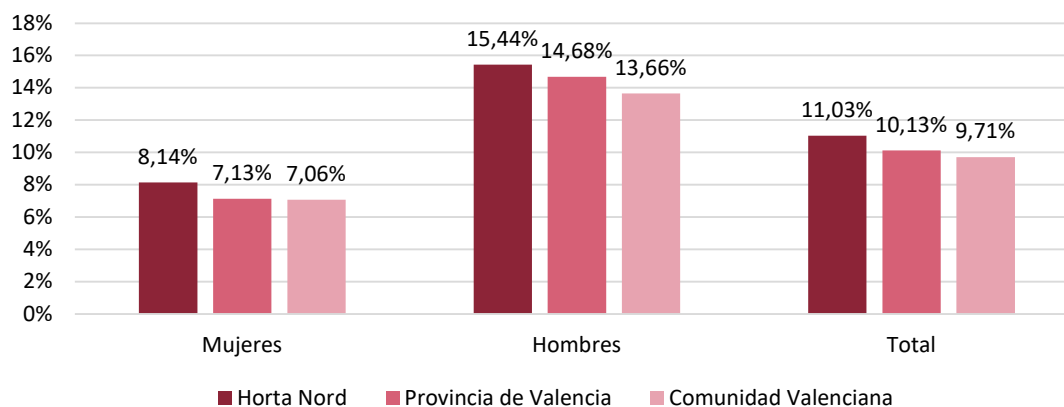
Evolución anual del desempleo en l'Horta Nord según formación



Fuente: Labora. Servicio Valenciano de Empleo y Formación. Elaboración propia.

4- Comparativa territorial del desempleo.

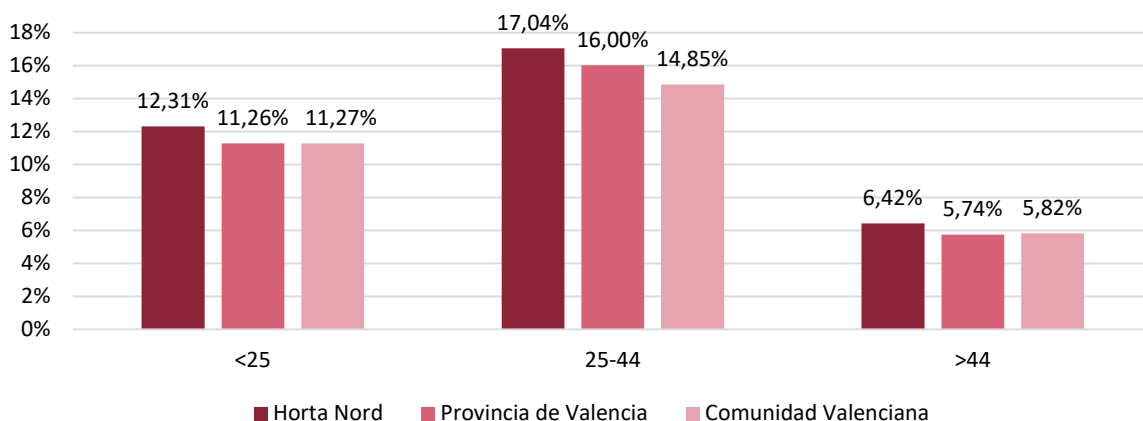
Crecimiento porcentual del desempleo en marzo del 2020 por nivel territorial y sexo



Fuente: Labora. Servicio Valenciano de Ocupación y Formación. Elaboración propia.

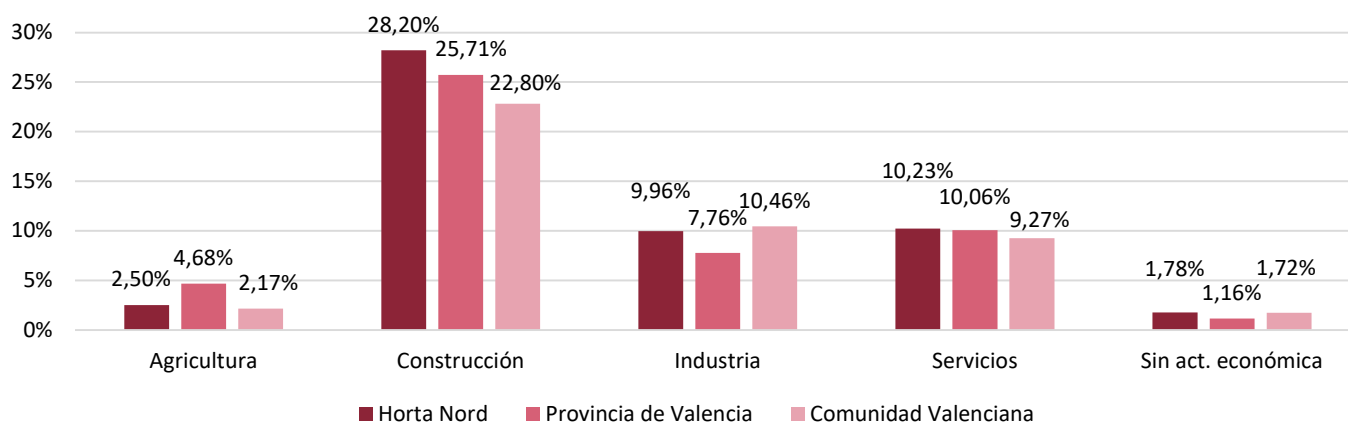
Comparativamente, l’Horta Nord ha sufrido más pérdida de empleo que la provincia de Valencia y la Comunitat Valenciana, con una diferencia de 0,90% y 1,32%, respectivamente. Por lo que respecta al sexo, l’Horta Nord supera el crecimiento de los otros niveles territoriales, tanto en hombres como en mujeres. En cuanto a la edad, en los tres ámbitos geográficos encontramos el mayor porcentaje en la cohorte de edad de 25 a 44 años y l’Horta Nord vuelve a tener las cifras más altas en todos los rangos de edad.

Crecimiento porcentual del desempleo en marzo del 2020 por nivel territorial y edad



Fuente: Labora. Servicio Valenciano de Empleo y Formación. Elaboración propia.

Crecimiento porcentual del desempleo en marzo del 2020 por nivel territorial y sector productivo



Fuente: Labora. Servicio Valenciano de Empleo y Formación. Elaboración propia.

Por sectores productivos el crecimiento del desempleo en l’Horta Nord ha estado por encima del resto en el sector de la construcción y en el de servicios. En cambio, ha estado por debajo del crecimiento de la provincia de Valencia en la agricultura y del crecimiento de la comunidad autónoma en el sector industrial. **El sector que más ha crecido respecto a sus valores del mes de febrero ha sido la construcción, destacando sobre el resto.**