

Observatorio de EMPLEO PACTEM NORD

INFORME (6/2024)

Evolución del desempleo en l'Horta Nord (junio de 2024)



L'HORTA NORD

(cierre del informe: 10/7/2024)

En el marco de las labores de investigación e información del Observatorio de Empleo de Pactem Nord, seguidamente te ofrecemos información perteneciente a los **datos de desempleo publicados por LABORA y el SEPE correspondientes al mes de junio de 2024** relativos a los municipios de l’Horta Nord incorporando una comparativa territorial a nivel autonómico y estatal.

Colabora:



Índice

1-	Principales datos	3
2-	Evolución del desempleo en l’Horta Nord.	4
3-	Evolución anual del desempleo 2017-2024.	6
4-	Perfil de las personas desempleadas en el mes de junio	10
5-	Comparativa territorial del desempleo	12

Índice de contenidos gráficos:

Tabla 1. Evolución anual del desempleo por municipio en l’Horta Nord.

Tabla 2. Personas desempleadas por sexo y municipio. Junio 2024.

Tabla 3. Variación de personas desempleadas de l’Horta Nord.

Tabla 4. Evolución anual del desempleo según sector de actividad en l’Horta Nord.

Tabla 5. Distribución porcentual de las personas desempleadas según sexo de l’Horta Nord.

Tabla 6. Distribución porcentual de las personas desempleadas según edad de l’Horta Nord.

Tabla 7. Comparativa mensual y anual del desempleo en España.

Tabla 8. Comparativa mensual y anual del desempleo en la Comunitat Valenciana.

Tabla 9. Comparativa mensual y anual del desempleo en l’Horta Nord.

Gráfico 1. Evolución del desempleo en l’Horta Nord.

Gráfico 2. Evolución anual del desempleo en l’Horta Nord.

Gráfico 3. Evolución anual del desempleo según sexo en l’Horta Nord.

Gráfico 4. Evolución anual del desempleo según sector edad en l’Horta Nord.

Gráfico 5. Personas desempleadas por sector de actividad en l’Horta Nord.

Gráfico 6. Distribución del desempleo según tipo de ocupación en l’Horta Nord.

Gráfico 7. Distribución del desempleo según nivel de estudios en l’Horta Nord.

Puede descargarse este informe también en la APP de Empleo de Pactem Nord.



1- Principales datos.



Infografía 1. Resumen de datos correspondiente al mes de mayo de 2024.

Elaboración propia. Fuente: LABORA. Servicio Valenciano de Empleo y Formación.

2- Evolución del desempleo en l’Horta Nord.

Durante el mes de junio del año 2024 se observa un descenso del desempleo de 105 personas en l’Horta Nord respecto al mes anterior, lo que sitúa en 17.305 la cifra de personas desempleadas, encadenando cinco meses consecutivos de bajadas, siendo la segunda cifra más baja de la serie histórica. (Véase infografía 1)

Respecto a la evolución del desempleo con datos desagregados por sexo, en el caso de las mujeres, desciende en 64, esto es, de las 10.631 mujeres en el mes de mayo hasta las 10.567 actuales. Por otro lado, el descenso del desempleo en hombres es menor (41), pasando de 6.779 en mayo a 6.738 hombres en junio.

Interanualmente los datos proyectan una **disminución de 420 mujeres y 143 hombres menos en desempleo con respecto a junio de 2023**. En el gráfico inferior se puede observar la evolución desde 2021, donde se aprecia una ligera tendencia convergente respecto al desempleo entre ambos sexos.

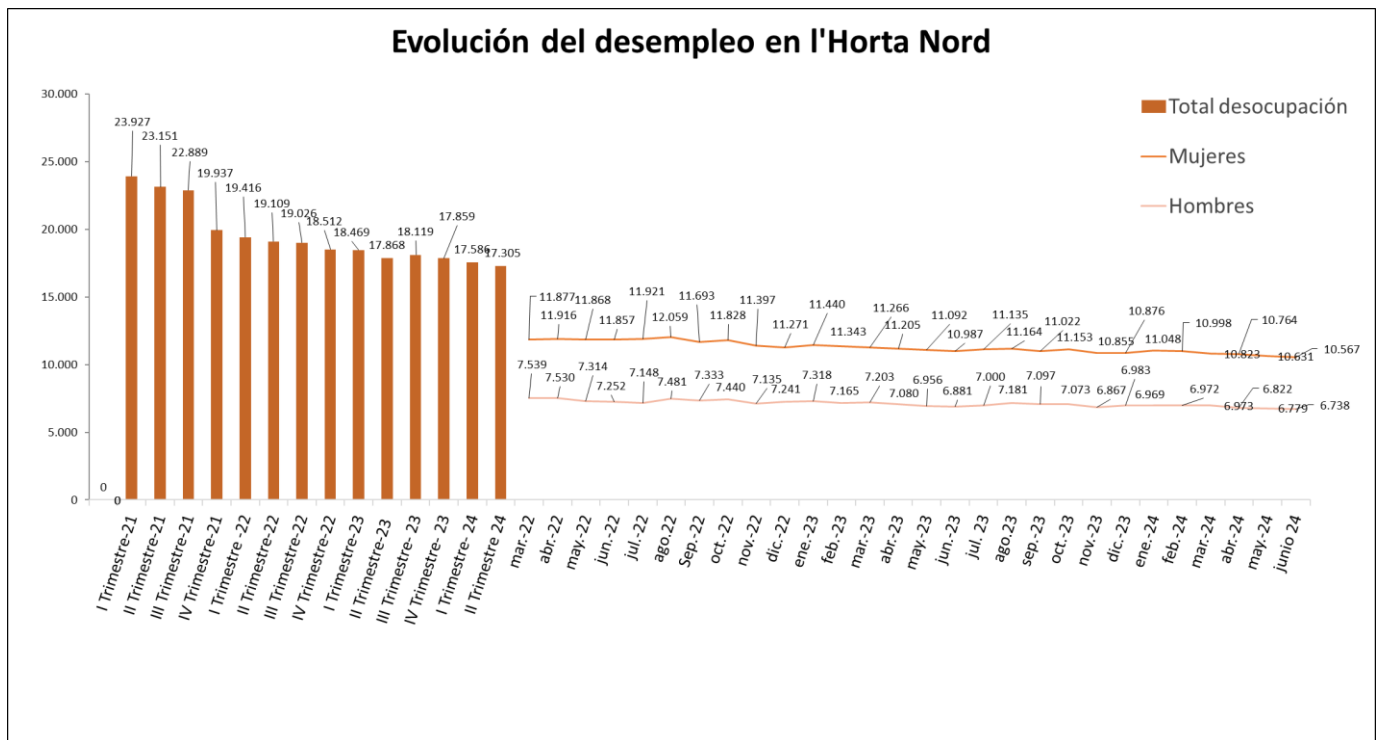


Gráfico 1. Evolución del desempleo en l’Horta Nord.

Elaboración propia. Fuente: LABORA. Servicio Valenciano de Empleo y Formación (2021-2024).

El análisis interanual arroja un descenso de 563 personas en desempleo, las cuales suponen porcentualmente una reducción del 3,15%. En este análisis interanual apreciamos diferencias significativas entre municipios y, en este sentido, destacan en términos porcentuales los descensos del desempleo en Emperador (-17,14%), Alfara del Patriarca (12.03%), Massalfassar (-10,66%) y Tavernes Blanques (-10,31%), mientras que, en términos absolutos, sin embargo, son los municipios de Paterna (-258 personas), Moncada (-80 personas) y Tavernes Blanques (-60 personas) donde más se ha reducido el desempleo. Por el contrario, el mayor aumento del desempleo interanual se ha producido en Bonrepòs i Mirambell (13,13%) y El Puig de Santa Maria (5,85%).

En concordancia con su tamaño poblacional, y tomando el mes de junio de 2024 como referencia, **los municipios con el mayor número de personas desempleadas inscritas son Paterna y Burjassot, con 4.741 y 3.097 personas desempleadas** respectivamente. Les siguen, en orden a su número de personas desempleadas, otros municipios como Moncada (1.106) y Alboraya (996).

Evolución anual del desempleo por municipio en l’Horta Nord				
Horta Nord	06/23	06/24	Var. jun-24/jun-23	
			Total	%
Albalat dels Sorells	201	181	-20	-9,95 %
Alboraya	1.039	996	-43	-4,14 %
Albuixech	230	221	-9	-3,91 %
Alfara del Patriarca	158	139	-19	-12,03 %
Almàssera	429	427	-2	-0,47 %
Bonrepòs i Mirambell	198	224	26	13,13 %
Burjassot	3.102	3.097	-5	-0,16 %
Emperador	35	29	-6	-17,14 %
Foios	377	366	-11	-2,92 %
Godella	521	522	1	0,19 %
Massalfassar	122	109	-13	-10,66 %
Massamagrell	993	960	-33	-3,32 %
Meliana	649	615	-34	-5,24 %
Moncada	1.186	1.106	-80	-6,75 %
Museros	358	359	1	0,28 %
Paterna	4.999	4.741	-258	-5,16 %
Pobla de Farnals, La	426	439	13	3,05 %
Puig de Santa Maria, El	393	416	23	5,85 %
Puçol	925	930	5	0,54 %
Rafelbunyol	513	482	-31	-6,04 %
Rocafort	270	274	4	1,48 %
Tavernes Blanques	582	522	-60	-10,31 %
Vinalesa	162	150	-12	-7,41 %
Total	17.868	17.305	-563	-3,15 %

Tabla 1. Evolución anual del desempleo por municipio en l’Horta Nord.

Elaboración propia. Fuente: LABORA (2023-2024).

Los datos desagregados por sexo nos permiten observar que el mayor volumen de mujeres desempleadas se encuentra en los municipios de Paterna (2.943 mujeres) y en Burjassot (1.842 mujeres). **Porcentualmente, el municipio de Puçol, con el 67,95% y Albalat dels Sorells, con un 63,53% son los municipios con mayor porcentaje de desempleo femenino** sobre el total de personas desempleadas y que además ya lo eran el mes pasado de mayo. La tendencia más equilibrada en cuanto a paridad, la encontramos en el municipio de Rocafort, donde las mujeres representan el 55,10 % de las personas desempleadas.

Personas desempleadas por sexo y municipio. Junio 2024

Horta Nord	Mujeres	Hombres	Total		Horta Nord	Mujeres	Hombres	Total
Albalat dels Sorells	115	66	181		Meliana	376	239	615
Alboraya	583	413	996		Moncada	645	461	1.106
Albuixech	128	93	221		Museros	222	137	359
Alfara del Patriarca	85	54	139		Paterna	2.943	1.798	4.741
Almàssera	276	151	427		Pobla de Farnals, La	274	165	439
Bonrepòs i Mirambell	133	91	224		Puig de Santa Maria, El	243	173	416
Burjassot	1.842	1.255	3.097		Puçol	632	298	930
Emperador	19	10	29		Rafelbunyol	308	174	482
Foios	228	138	366		Rocafort	151	123	274
Godella	295	227	522		Tavernes Blanques	331	191	522
Massalfassar	66	43	109		Vinalesa	90	60	150
Massamagrell	582	378	960		Totales	10.567	6.738	17.305

Tabla 2. Personas desempleadas por sexo y municipio. Junio 2024.

Elaboración propia. Fuente: LABORA. Servicio Valenciano de Empleo y Formación. Junio 2024.

3- Evolución anual del desempleo 2017-2024.

El análisis de la evolución interanual del mes de junio, para el periodo comprendido entre 2017 y 2024, muestra **continuas disminuciones en el número de personas desempleadas, solo interrumpidas por los años 2020 y 2021** (periodo de pandemia) durante los cuales el desempleo se elevó en 3.936 personas desempleadas.

En los últimos 8 años, en la comarca se aprecia una reducción del desempleo de un 22,70% (en términos absolutos son -5.082 personas desempleadas). Asimismo, se observa que tras una significativa reducción del desempleo entre los años 2021 a 2022 de 4.082 personas, para el periodo comprendido entre 2023 y 2024, esta comienza una tendencia a la desaceleración pasando a 563 personas.

Variación personas desempleadas en l'Horta Nord		
Período	Desempleados/as	Variación absoluta
Junio 17	22.387	-
Junio 18	20.372	
Junio 19	19.426	-946
Junio 20	24.594	5.168
Junio 21	23.151	-1.443
Junio 22	19.069	-4.082
Junio 23	17.868	-1.201
Junio 24	17.305	-563
Diferencia junio 2017-2024		-5.082
Dif. % junio 2017-2024		-22,70 %

Tabla 3. Variación de personas desempleadas en l'Horta Nord.

Elaboración propia. Fuente: LABORA. Servicio Valenciano de Empleo y Formación, referencia anual mes de junio (2017- 2024).

Con todo ello, desde 2017 se aprecia una disminución neta de 5.082 personas desempleadas en la comarca tomando como referencia el mes de junio, lo que supone una disminución del 22,70% entre ambos extremos del intervalo temporal analizado. En la serie de datos, destacan los mayores descensos interanuales del desempleo que tuvieron lugar en el año 2022, cuando los datos revelan una bajada interanual de 4.082 personas desempleadas, favorecida por el periodo de recuperación económica y del mercado laboral tras la crisis de la pandemia del COVID-19.

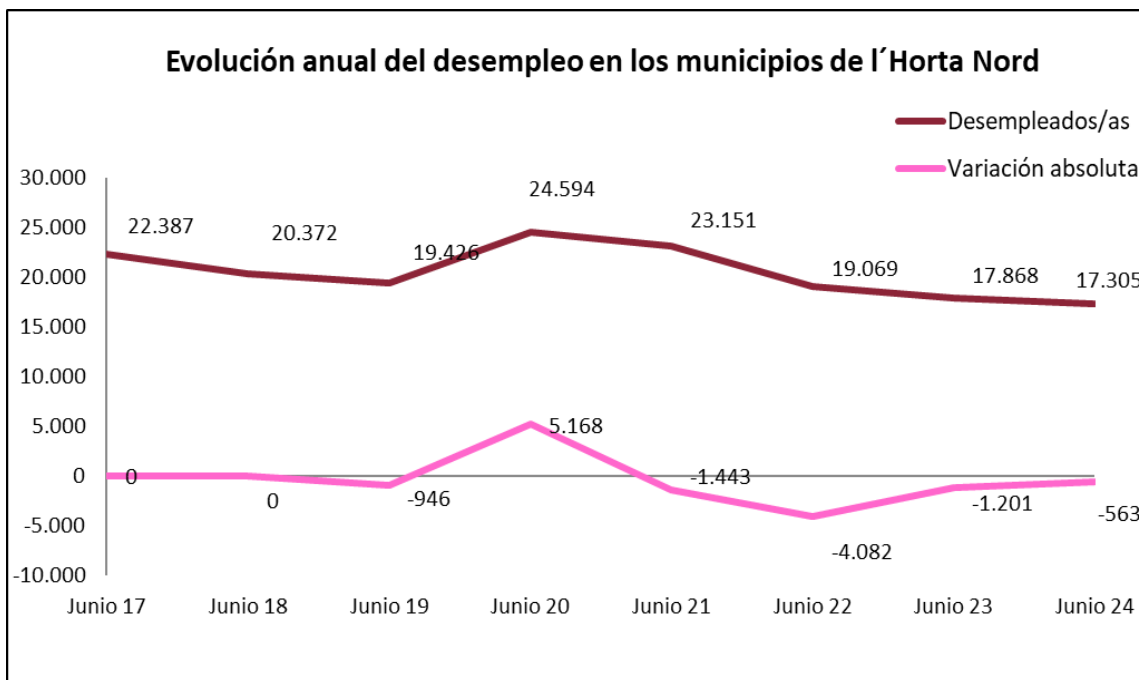


Gráfico 2. Evolución anual del desempleo en l'Horta Nord.

Elaboración propia. Fuente: LABORA. Servicio Valenciano de Empleo y Formación, referencia anual junio 2017- 2024.

Si analizamos los datos de desempleo desagregados por sexo desde el año 2017 al año 2024, tomando como referencia el mes de junio, se observan tendencias similares entre ambos sexos, aunque el balance general es menos favorable para el sexo femenino. Desde 2017, el número de mujeres en desempleo ha descendido en 2.737 personas, mientras que en el caso de los hombres esta reducción ha sido de 2.345 personas. Todo ello, significa que **el desempleo se ha reducido un 27,37% entre las mujeres, mientras que en el mismo periodo lo ha hecho un 23,45% para los hombres.**

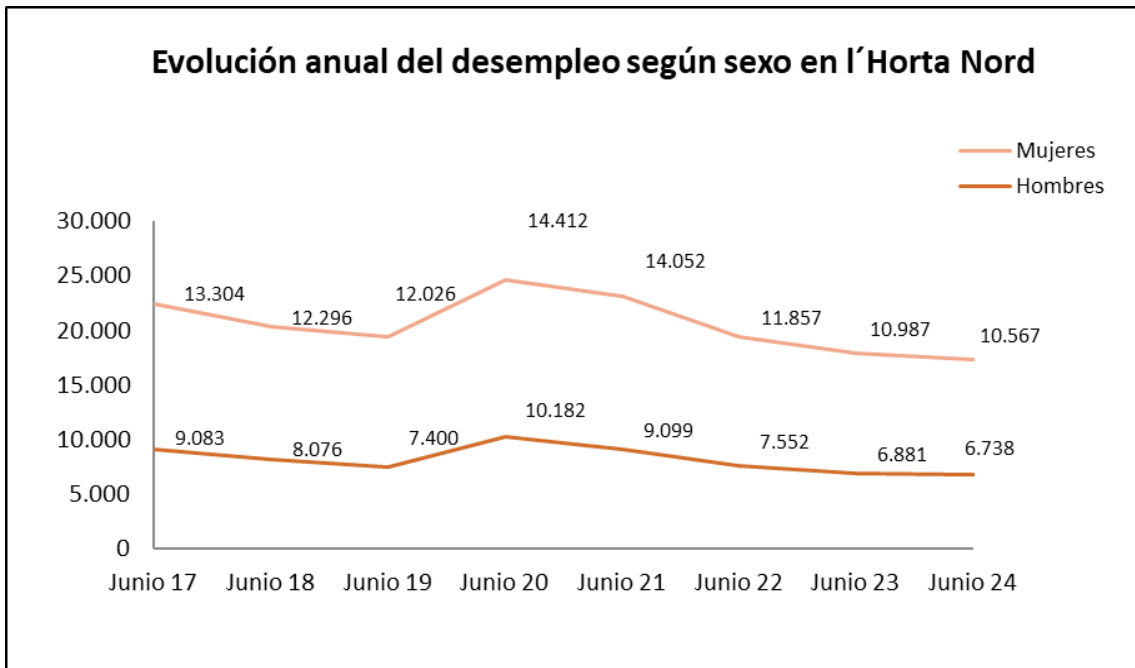


Gráfico 3. Evolución anual del desempleo según sexo en l'Horta Nord.

Elaboración propia. Fuente: LABORA. Servicio Valenciano de Empleo y Formación, referencia anual junio 2017- 2024.

En relación a la edad, **el grupo más numeroso en situación de desempleo a lo largo de toda la serie, es el de personas mayores de 44 años, que alcanza las 10.213 personas desempleadas en junio.** El desempleo disminuye en la comparativa interanual respecto al año anterior en todos los grupos de edad, con una gran reducción entre de 25 a 44 años (-3,94%) seguido del grupo de menores de 25 años (-0,87%); también se reduce entre las personas mayores de 44 años, aunque de manera más leve (-0,82%).

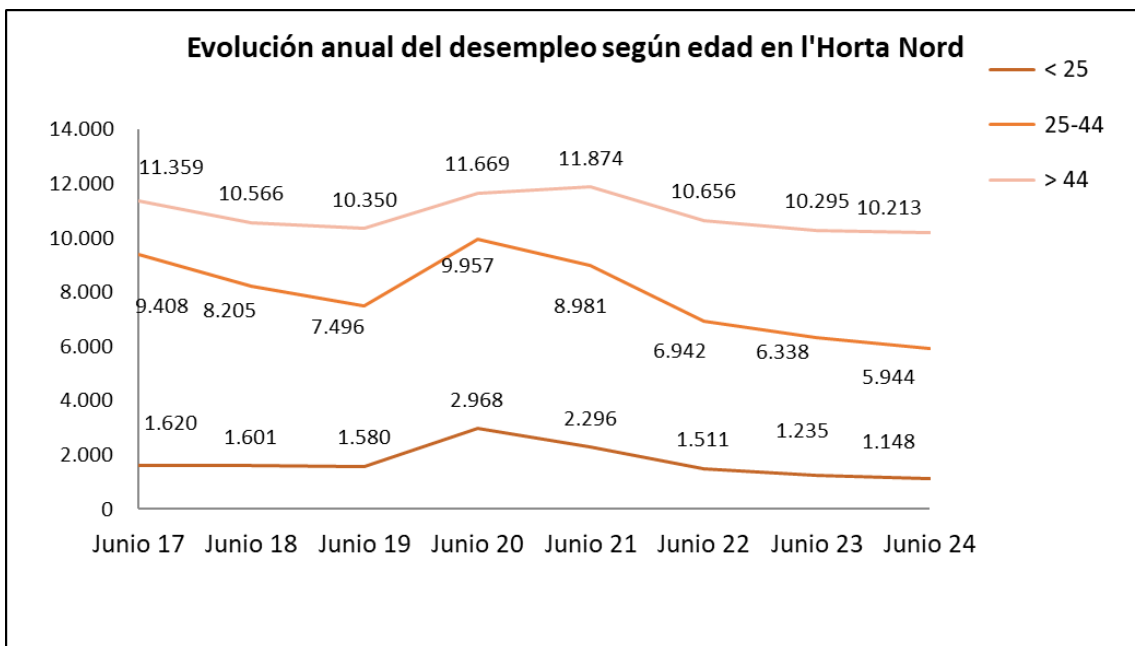


Gráfico 4. Evolución anual del desempleo según edad en l'Horta Nord.

Elaboración propia. Fuente: LABORA. Servicio Valenciano de Empleo y Formación, referencia anual junio 2017- 2024.

Si atendemos al desarrollo completo de la serie, desde 2017, el descenso del desempleo es más prominente entre las personas de 25 a 44 años (34,64%) seguido del grupo de personas menores de 25 años (29,14%), mientras que en el grupo de personas mayores de 44 años la merma sería del 10,09%. Estos datos sugieren que, aunque se han observado mejoras en el desempleo respecto a años anteriores, aún **persiste la problemática en términos de la recuperación del empleo para las personas más mayores.**

Al analizar los datos a nivel sectorial, observamos un mayor impacto del desempleo sobre personas registradas como trabajadoras del sector servicios (12.861 personas desempleadas), pero con descensos en los últimos años muy significativos. De hecho, en términos absolutos, desde el año 2017 al 2024, es el sector que mayor descende en número de personas desempleadas (-3.250 personas). Porcentualmente, encabeza el descenso interanual el sector de la construcción (-13,16%), seguido del sector agrícola (-3,88%). Así, en los últimos años el descenso mayoritario repercute en el sector agrícola (-42%).

Evolución anual del desempleo según sector de actividad en L'Horta Nord						
Período	Agricultura	Construcción	Industria	Servicios	Sin actividad	Total
Junio 17	461	2.016	2.652	16.111	1.147	22.387
Junio 18	403	1.788	2.433	15.064	1.156	20.844
Junio 19	338	1.480	2.199	14.317	1.092	19.426
Junio 20	474	1.917	2.699	17.940	2.149	25.179
Junio 21	424	1.753	2.628	16.924	1.422	23.151
Junio 22	323	1.478	2.124	14.238	946	19.109
Junio 23	256	1.404	1.994	13.309	905	17.868
Junio 24	227	1.421	2.040	12.861	756	17.305
Dif. jun.24 - jun.23	-29	17	46	-448	-149	-563
	-12,78%	1,20%	2,25%	-3,48%	-19,71%	-3,25%
Dif. jun.24- jun.17	-234	-595	-612	-3.250	-391	-5.082
	-50,76%	-29,51%	-23,08%	-20,17%	-34,09%	-22,70%

Tabla 4. Evolución anual del desempleo según sector de actividad en L'Horta Nord.

Elaboración propia. Fuente: LABORA. Servicio Valenciano de Empleo y Formación, referencia anual junio 2017 2024.

4- Perfil de las personas desempleadas en el mes de mayo de l’Horta Nord.

Al analizar las cifras de desempleo desagregadas por sexo en la comarca de l’Horta Nord, encontramos **10.567 mujeres desempleadas en junio**, un descenso de **64 mujeres respecto al mes previo**. En cuanto al sexo masculino, encontramos un descenso de **61 hombres desempleados menos** que el mes anterior. En términos porcentuales, la relación entre las tasas de desempleo de hombres y mujeres ha sido similar en los meses anteriores, a diferencia de este último mes, donde porcentualmente el descenso del desempleo ha sido mayor en mujeres; aun así, se sigue revelando la brecha entre sexos en cuanto al desempleo.

Distribución porcentual de las personas desempleadas según sexo		
	%	Total
Mujeres	61,06 %	10.567
Hombres	38,94 %	6.738

Tabla 5. Distribución porcentual de las personas desempleadas según sexo de l’Horta Nord.
Elaboración propia. Fuente: LABORA. Servicio Valenciano de Empleo y Formación, junio 2024.

En cuanto a la distribución por grupos de edad, el **mayor número de personas desempleadas se encuentra en el perteneciente a mayores de 44 años, con 10.213 personas en el mes de junio**, representando el 59,02% del total. Respecto al grupo de personas **menores de 25 años en situación de desempleo, representa un 6,63% situándose en las 1.147 personas**. En cuanto al grupo de edad de 25 a 44 años, se registran 5.944 personas desempleadas, suponiendo un descenso de 85 personas respecto al mes anterior.

Distribución porcentual de las personas desempleadas según edad		
	%	Total
<25	6,63 %	1.148
25-44	34,35 %	5.944
>44	59,02 %	10.213

Tabla 6. Distribución porcentual de las personas desempleadas según edad de l’Horta Nord.
Elaboración propia. Fuente: LABORA. Servicio Valenciano de Empleo y Formación, junio 2024.

En relación al sector de actividad, **las personas desempleadas pertenecientes al sector servicios representan un 74,32% del total** en el mes de junio. Por otro lado, las **personas desempleadas provenientes del sector industrial constituyen el 11,79% del total**, seguidas por el sector de la construcción, que suponen un 8,21%. En contraste, el sector agrícola registra el menor porcentaje de personas desempleadas, representando apenas un 1,31% del total.

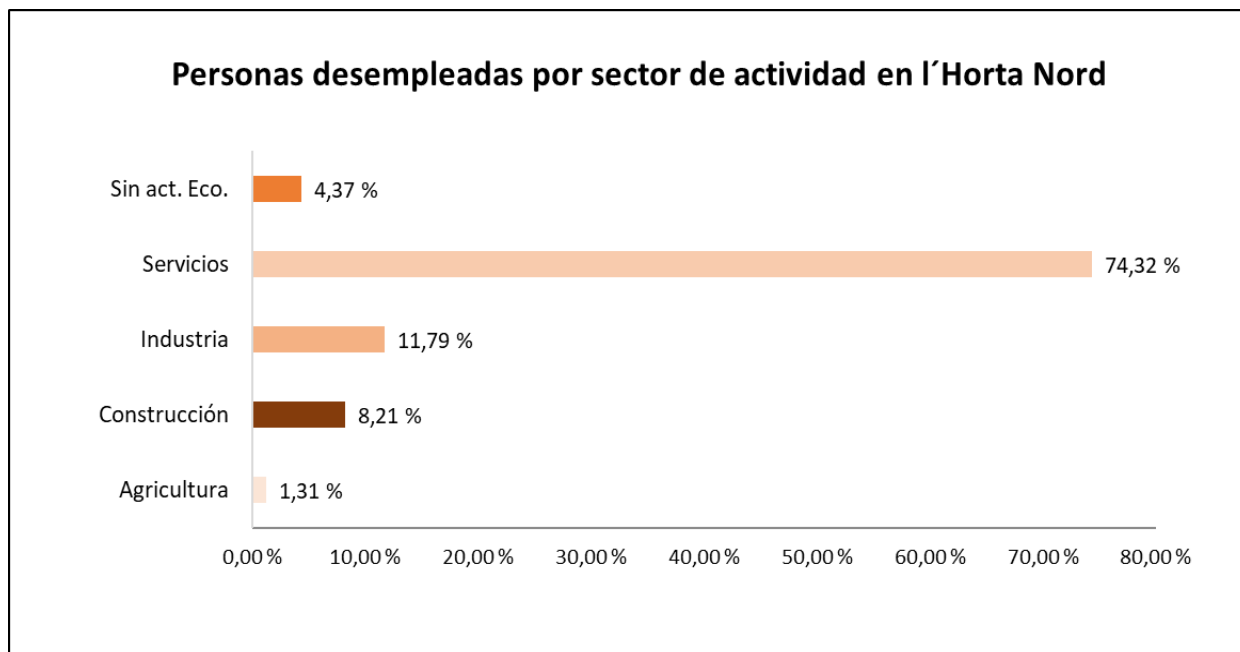


Gráfico 5. Personas desempleadas por sector de actividad en l'Horta Nord.

Elaboración propia. Fuente: LABORA. Servicio Valenciano de Empleo y Formación, junio 2024.

Al examinar el desempleo atendiendo al nivel formativo, destaca el grupo conformado por un **69,93% de las personas desempleadas con un nivel educativo equivalente a estudios secundarios**. Por el contrario, el grupo formativo que menos porcentaje de personas desempleadas tiene es, con mucha diferencia, el nivel de **Formación Profesional (0,35%)**. Destaca también, el alto número de personas con estudios superiores que se encuentran en situación de desempleo, con un **7,91% del total**.

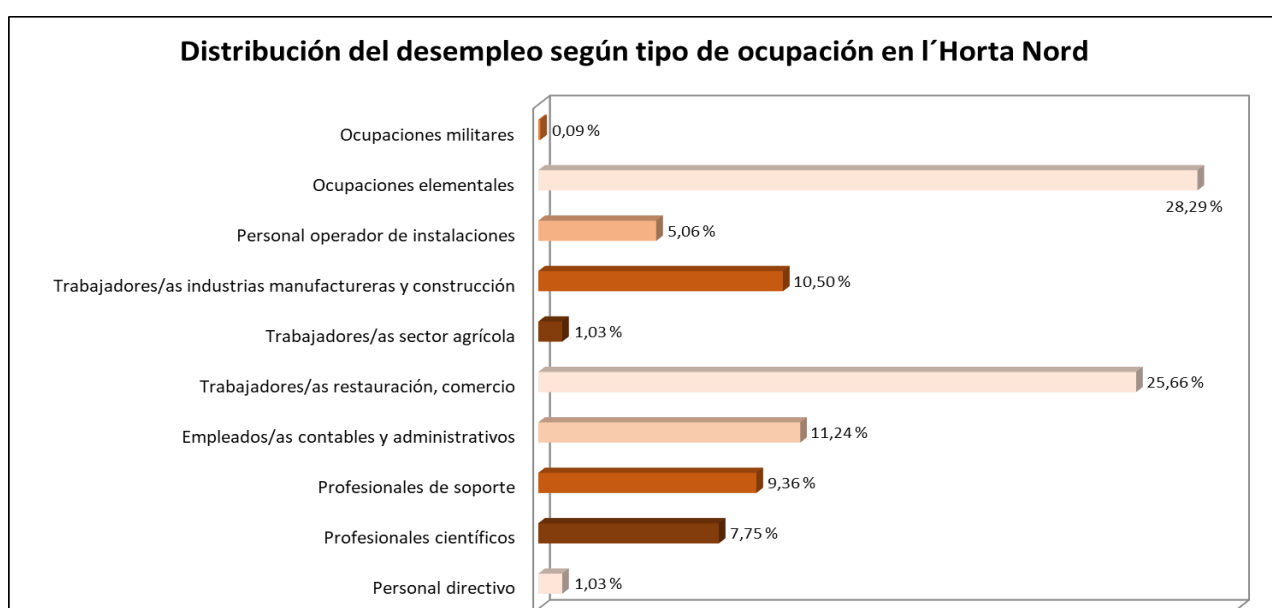


Gráfico 6. Personas desempleadas por nivel de estudios en l'Horta Nord.

Elaboración propia. Fuente: LABORA. Servicio Valenciano de Empleo y Formación, junio 2024.

En línea con el análisis de meses anteriores, poniendo el foco sobre la ocupación previa, **aquellas ocupaciones elementales (28,29%) así como los servicios de restauración, comercio o personales (25,66%),** son las que presentan mayor volumen de personas desempleadas.

Por contra, **aquellas actividades que requieren de una alta cualificación como el personal técnico y científico (7,75%), el personal operador de instalaciones (5,06%), o profesionales de soporte (9,36%) presentan porcentajes más moderados,** siendo el personal directivo (1,03%), ocupaciones militares (0,09%) así como los pertenecientes al sector agrícola (1,03%) las ocupaciones con menor porcentaje de desempleo.

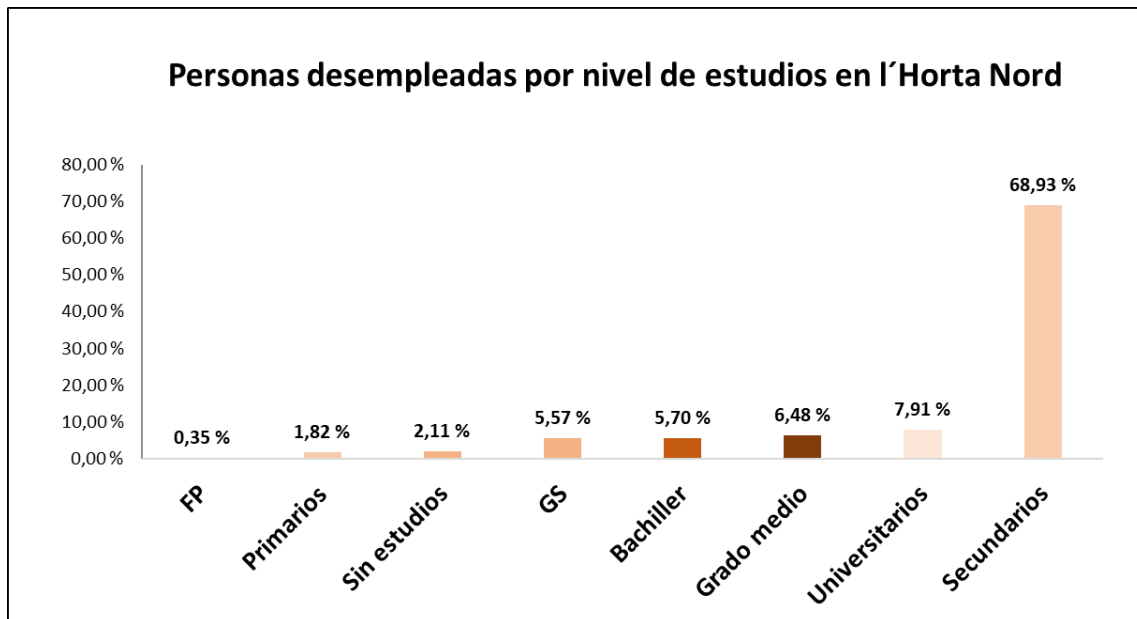


Gráfico 7. Distribución del desempleo según nivel de estudios en l’Horta Nord.

Elaboración propia. Fuente: LABORA. Servicio Valenciano de Empleo y Formación, junio 2024.

5- Comparativa territorial del desempleo.

Comparativa mensual y anual del desempleo en España				
	España	Valores absolutos jun.- 24	Variaciones	
			Intermensual may-24- jun-24	Interanual jun-24-jun- 23
Sexo	Mujeres	1.546.204	-24.680	-78.113
	Hombres	1.014.863	-21.503	-49.662
Edad	Menores de 25 años	175.136	-3.939	-9.355
	Mayores de 25 años	2.385.931	-42.844	-118.450
Sectores	Agricultura	91.297	-267	-15.381
	Industria	200.096	-4.388	-13.436
	Construcción	198.055	-2.954	-10.063
	Servicios	1.831.056	-37.025	-81.101
	Sin empleo anterior	240.563	-2.152	-7.794
Total		2.561.067	46.783	-127.775

Tabla 7. Comparativa mensual y anual del desempleo en España.

Elaboración propia. Fuente: SEPE. Servicio Público de Empleo Estatal (2023-2024).

Comparativa mensual y anual del desempleo en Comunitat Valenciana				
C. Valenciana		Valores absolutos jun.- 24	Variaciones	
			Intermensual may-24- jun-24	Interanual jun-24-jun- 23
Sexo	Mujeres	189.765	-2.690	-9.360
	Hombres	121.402	-2.239	-5.050
Edad	Menores de 25 años	18.446	-556	-1.506
	Mayores de 25 años	292.721	-4.373	-12.904
Sectores	Agricultura	8.802	-42	-1.101
	Industria	38.234	-581	-2.011
	Construcción	24.192	-113	-921
	Servicios	217.375	-3.780	-9.232
	Sin empleo anterior	22.564	-413	-1.148
Total		311.167	-4.929	-14.410

Tabla 8. Comparativa mensual y anual del desempleo en la C. Valenciana.

Elaboración propia. Fuente: LABORA. Servicio Valenciano de Empleo y Formación (2023-2024).

Comparativa mensual y anual del desempleo en l'Horta Nord				
Horta Nord		Valores absolutos jun.- 24	Variaciones	
			Intermensual may-24- jun-24	Interanual jun-24-jun- 23
Sexo	Mujeres	10.567	-64	-420
	Hombres	6.738	-41	-143
Edad	Menores de 25 años	1.148	1	-87
	Mayores de 25 años	16.157	-106	-506
Sectores	Agricultura	227	-5	-29
	Industria	1.421	14	-483
	Construcción	2.040	-1	636
	Servicios	12.861	-102	-448
	Sin empleo anterior	756	-11	-149
Total		17.305	-105	-503

Tabla 9. Comparativa mensual y anual del desempleo en l'Horta Nord.

Elaboración propia. Fuente: LABORA. Servicio Valenciano de Empleo y Formación (2023-2024).

En la Comunitat Valenciana, **el mes de junio ha registrado un descenso del desempleo de 4.929 personas desempleadas respecto al mes de mayo**, mientras que, a nivel nacional este descenso se sitúa en 56.783 personas respecto al mes anterior, cifras que inciden sobre el número total de población desempleada registrada en España en el mes de junio de 2.561.067 personas.

En la comparativa interanual, se replica esta tendencia positiva en términos de reducción del desempleo, **con un descenso de 503 personas en l'Horta Nord**, mientras que en la **Comunitat Valenciana esta disminución llega a situarse en 14.410 personas**. Asimismo, a nivel estatal se logra la cifra de 122.775 personas desempleadas menos que el año anterior. Todo ello pone de manifiesto que las tendencias registradas a nivel comarcal, autonómico y estatal se encuentran en consonancia.