

Observatorio de EMPLEO PACTEM NORD

INFORME (4/2023)

Evolución del desempleo en l'Horta Nord (marzo 2023)



L'HORTA NORD

(cierre del informe: 11/3/2023)

En el marco de las labores de investigación e información del Observatorio de Empleo de Pactem Nord, seguidamente te ofrecemos información perteneciente a los **datos de desempleo publicados por LABORA y el SEPE correspondientes al mes de marzo de 2023** relativos a los municipios de l’Horta Nord incorporando una comparativa territorial a nivel autonómico y estatal.

Colabora:



Índice

1-	Principales datos	3
2-	Evolución trimestral del número de personas desempleadas en l’Horta Nord (2019-marzo 2023).....	4
3-	Datos anuales del desempleo	6
4-	Perfil de las personas desempleadas en el mes de marzo	8

Índice de contenidos gráficos:

Tabla 1. Desempleo en España.

Tabla 2. Desempleo en la C. Valenciana.

Tabla 3. Desempleo en l’Horta Nord.

Tabla 4. Evolución anual del desempleo por municipio en l’Horta Nord.

Tabla 5. Evolución anual desempleo por sexo y municipio.

Tabla 6. Variación personas desempleadas en l’Horta Nord.

Tabla 7. Distribución porcentual de las personas desempleadas según sexo.

Tabla 8. Distribución porcentual de las personas desempleadas según edad.

Gráfico 1. Evolución trimestral del desempleo en l’Horta Nord.

Gráfico 2. Evolución anual del desempleo según sexo en l’Horta Nord.

Gráfico 3. Distribución del desempleo por sector de actividad en l’Horta Nord.

Gráfico 4. Distribución del desempleo por nivel de estudios en l’Horta Nord.

Gráfico 5. Distribución del desempleo según tipo de ocupación en l’Horta Nord.

Puede descargarse este informe también en la APP de Empleo de Pactem Nord.



1- Principales datos

El número personas desempleadas registradas en las oficinas del Servicio Público de Empleo Estatal (SEPE) **en España**, al finalizar el mes de marzo, ha descendido en 48.755 personas (-1,67%), en relación con el mes anterior. **Este descenso es el mayor de las últimas dos décadas.**

El **paro registrado se ha situado en 2.862.260 personas, la cifra más baja en un mes de marzo desde 2008.** El paro ha descendido en 246.503 personas (-7,93%) con respecto a marzo de 2022.

En relación al mes de febrero, **el desempleo femenino disminuye en 25.897 mujeres (-1,48%) y se sitúa en un total de 1.718.323, la cifra más baja en los últimos 15 años.** Cabe destacar el significativo descenso intermensual e interanual del número de jóvenes menores de 25 años desempleados/as.

En la **Comunitat Valenciana** desciende el desempleo en 3.089 personas, situándose en 340.298 personas desempleadas, y en la **comarca de l’Horta Nord** desciende en 39 personas, situándose en 18.469 personas desempleadas, por lo que se sigue con la misma tendencia que a nivel estatal, aunque en el análisis intermensual, en la Comunitat Valenciana ha aumentado el número de jóvenes menores de 25 años desempleados/as, y en la comarca de l’Horta Nord ha aumentado el número de hombres desempleados.

España		Valores absolutos mar.- 23
Sexo	Mujeres	1.718.323
	Hombres	1.143.937
	Total	2.862.260
Edad	Menores de 25 años	215.099
	Mayores de 25 años	2.647.161
Sectores	Agricultura	113.255
	Industria	228.433
	Construcción	217.716
	Servicios	2.041.171
	Sin empleo anterior	261.685

Tabla 1. Desempleo en España. Elaboración propia. Fuente: SEPE. Servicio Público de Empleo Estatal (2022-2023)

C. Valenciana		Valores absolutos mar.- 23
Sexo	Mujeres	207.130
	Hombres	133.168
	Total	340.298
Edad	Menores de 25 años	22.420
	Mayores de 25 años	317.878
Sectores	Agricultura	10.174
	Industria	41.567
	Construcción	25.677
	Servicios	239.135
	Sin empleo anterior	22.745

Tabla 2. Desempleo en la C. Valenciana. Elaboración propia. Fuente: LABORA. Servicio Valenciano de Empleo y Formación (2022-2023)

Horta Nord		Valores absolutos mar.- 23
Sexo	Mujeres	11.266
	Hombres	7.203
	Total	18.469
Edad	Menores de 25 años	1.308
	Mayores de 25 años	17.161
Sectores	Agricultura	266
	Industria	2.061
	Construcción	1.456
	Servicios	13.818
	Sin empleo anterior	868

Tabla 3. Análisis del desempleo en l’Horta Nord.

Elaboración propia. Fuente: LABORA. Servicio Valenciano de Empleo y Formación (2022-2023)

2- Evolución trimestral del número de personas desempleadas en l’Horta Nord (2019-marzo 2023).

En marzo del año 2023 el desempleo se ha reducido en 39 personas respecto del mes febrero, situándose en 18.469 el número de personas desempleadas inscritas en los servicios públicos de empleo.

Continúa la tendencia de descenso del desempleo en la comarca por segundo mes consecutivo. Esta evolución no se ha producido en ambos sexos, pues el número de hombres desempleados ha aumentado en (+38), mientras que entre el colectivo de mujeres se ha producido un descenso moderado (-77 personas) respecto al mes anterior.

Observando los datos relativos a la evolución mensual del desempleo, cuyo registro comienza en 2019, podemos apreciar en los datos relativos al número de personas desempleadas una forma de meseta, asociada a la pandemia, donde destacan dos grandes saltos que corresponden al aumento repentino del desempleo producido en marzo del 2020 y la caída abrupta producida en el último trimestre de 2021, (2.952 personas con respecto al trimestre previo), y que se asocia al fin de las restricciones.

Los datos de 2022 y 2023 muestran una progresión menos abrupta que, sin embargo, apunta a una tendencia a la baja en el desempleo, siendo **los datos de este mes, con 18.469 personas desempleadas, los más bajos de toda la serie mostrada**. En la comparativa interanual observamos las diferencias que evidencian esta progresión a la baja, con un descenso interanual de 947 personas.

Atendiendo a los descensos mensuales del desempleo durante el año pasado, los mayores se produjeron en enero y noviembre (-799 y -736 personas respectivamente), por lo que los datos de este mes quedan lejos de situarse entre los mayores descensos intermensuales (-39) de la serie; sin embargo, los datos de este mes rompen con la tendencia del último año, donde el mes de marzo había supuesto subidas.

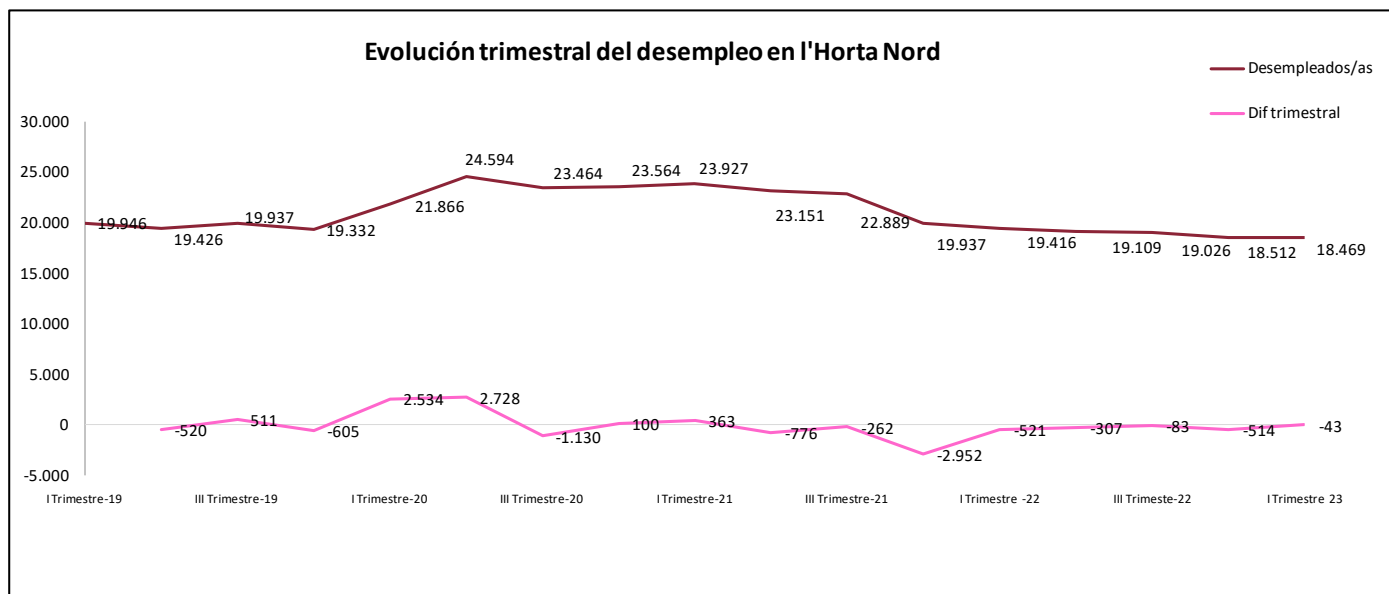


Gráfico 1. Evolución trimestral del desempleo.

Elaboración propia. Fuente: LABORA. Servicio Valenciano de Empleo y Formación (2019-2023)

El descenso de las personas desempleadas inscritas en los servicios públicos de empleo entre marzo de 2022 y marzo de 2023 supone un **4,88% de reducción del desempleo interanual, con 947 personas desempleadas menos**. El desempleo disminuye en la comparativa interanual en todos los municipios de l'Horta Nord a excepción de Albalat dels Sorells, destacando en términos absolutos el descenso del desempleo en los municipios de Burjassot, Paterna, Meliana y Puçol. En términos porcentuales, Alfara del Patriarca, El Puig de Santa Maria, Meliana y Almàssera, son los municipios en los que más ha disminuido el desempleo con respecto a marzo de 2023 (disminución del 19,37%, 13,04%, 10,62% y 10,33% respectivamente).

En términos absolutos, los municipios con mayor desempleo son Paterna (5.214 personas) y Burjassot (3.148 personas), seguidas por otras poblaciones como Moncada, Alboraya y Massamagrell.

Evolución anual del desempleo por municipio en l'Horta Nord				
Horta Nord	03/22	03/23	Var. mar-23/mar-22	
			Total	%
Albalat dels Sorells	214	222	8	3,74 %
Alboraya	1.140	1.074	-66	-5,79 %
Albuixech	244	235	-9	-3,69 %
Alfara del Patriarca	191	154	-37	-19,37 %
Almàssera	484	434	-50	-10,33 %
Bonrepòs i Mirambell	224	210	-14	-6,25 %
Burjassot	3.336	3.148	-188	-5,64 %
Emperador	32	31	-1	-3,13 %
Foios	422	387	-35	-8,29 %
Godella	574	551	-23	-4,01 %
Massalfassar	126	125	-1	-0,79 %
Massamagrell	1.098	1.063	-35	-3,19 %
Meliana	725	648	-77	-10,62 %
Moncada	1.316	1.249	-67	-5,09 %
Museros	404	392	-12	-2,97 %
Paterna	5.253	5.124	-129	-2,46 %
Pobla de Farnals, La	456	446	-10	-2,19 %
Puig de Santa Maria, El	460	400	-60	-13,04 %
Puçol	1.040	965	-75	-7,21 %
Rafelbunyol	534	521	-13	-2,43 %
Rocafort	313	292	-21	-6,71 %
Tavernes Blanques	640	623	-17	-2,66 %
Vinalesa	190	175	-15	-7,89 %
Total	19.416	18.469	-947	-4,88 %

Tabla 4. Evolución anual del desempleo por municipio.
Elaboración propia. Fuente: LABORA (2022-2023)

Atendiendo a la **evolución anual por sexo**, las diferencias se mantienen constantes, con un total de **11.266 mujeres desempleadas** y **7.203 hombres** en situación de desempleo en el mes de marzo de 2023. **Se produce un descenso intermensual del desempleo femenino (-77)**, frente a un aumento del desempleo masculino (+38). **A nivel interanual también es el colectivo de mujeres el que mantiene mejores cifras respecto a la reducción del número de personas desempleadas (-611 en mujeres respecto a -336 en hombres).**

Evolución anual desempleo por sexo y por municipio en l’Horta Nord					
Horta Nord	mar.-23			Dif mar 23/mar 22	
	Total	Mujeres	Hombres	Mujeres	Hombres
Albalat dels Sorells	222	137	85	-5	13
Alboraia/Alboraya	1.074	617	457	-74	-15
Albuixech	235	146	89	-6	-13
Alfara del Patriarca	154	90	64	-27	-8
Almàssera	434	273	161	-37	-23
Bonrepòs i Mirambell	210	130	80	-10	-10
Burjassot	3.148	1.865	1.283	-92	-81
Emperador	31	17	14	2	-7
Foios	387	228	159	-31	-5
Godella	551	312	239	-12	4
Massalfassar	125	80	45	7	-1
Massamagrell	1.063	642	421	-37	12
Meliana	648	403	245	-45	-16
Moncada	1.249	748	501	-37	-17
Museros	392	252	140	-10	-1
Paterna	5.124	3.226	1.898	-82	-58
Pobla de Farnals, la	446	272	174	1	-3
Puig de Santa Maria, el	400	238	162	-44	-23
Puçol	965	610	355	-34	-46
Rafelbunyol	521	330	191	-14	-4
Rocafort	292	168	124	-11	-6
Tavernes Blanques	623	386	237	-2	-16
Vinlesa	175	96	79	-11	5
Total	18.469	11.266	7.203	-611	-336

Tabla 5. Evolución anual desempleo por sexo y municipio.

Elaboración propia. Fuente: LABORA. Servicio Valenciano de Empleo y Formación (2022-2023)

3- Datos anuales del desempleo.

Atendiendo al análisis interanual, y tomando como referencia la serie correspondiente al mes de marzo de los **últimos 8 años**, el desempleo ha seguido una tendencia general decreciente que, desde marzo de 2016 hasta la actualidad solo se ve interrumpida por la incidencia de la pandemia en el año 2020, que supuso un aumento del desempleo en marzo del 2021 del orden de 2.061 personas. A pesar de ello, la serie recogida muestra un **descenso neto de 8.195 personas desempleadas menos en l’Horta Nord**, con una **disminución de 947 personas desempleadas entre los meses de marzo de 2022 y marzo de 2023**.

En la serie histórica podemos apreciar cómo ya en el mes de marzo de 2022, con un descenso del desempleo interanual de 4.511 personas, se había reducido el desempleo a niveles previos a la pandemia; sin embargo, la tendencia de todo el año pasado ha supuesto que los datos que arroja marzo de 2023 alcancen la cifra más baja de desempleo de toda la serie.

Variación personas desempleadas en l’Horta Nord		
Período	Desempleados/as	Variación absoluta
Mar 16	26.664	-
Mar 17	23.491	-3.173
Mar 18	21.295	-2.196
Mar 19	19.946	-1.349
Mar 20	21.866	1.920
Mar 21	23.927	2.061
Mar 22	19.416	-4.511
Mar 23	18.469	-947
Dif mar 2016-2023		-8.195

Tabla 6. Variación personas desempleadas en l’Horta Nord.

Elaboración propia. Fuente: LABORA. Servicio Valenciano de Empleo y Formación

El desempleo por sexo en l’Horta Nord ha experimentado una dinámica similar, decreciendo desde marzo de 2016 hasta marzo de 2021, en el cual se registraron aumentos, mientras que durante los dos siguientes años ha vuelto la tendencia a la baja, recuperándose los dos últimos años cifras inferiores al período previo a la pandemia. Se observa que, **si bien la pandemia generó divergencias en el desempleo entre hombres y mujeres, con un mayor impacto en la destrucción de empleo femenino, la posterior creación de empleo ha seguido una dinámica convergente**, y muestra mayores reducciones en el colectivo de mujeres, aunque lejos de una paridad entre sexos.

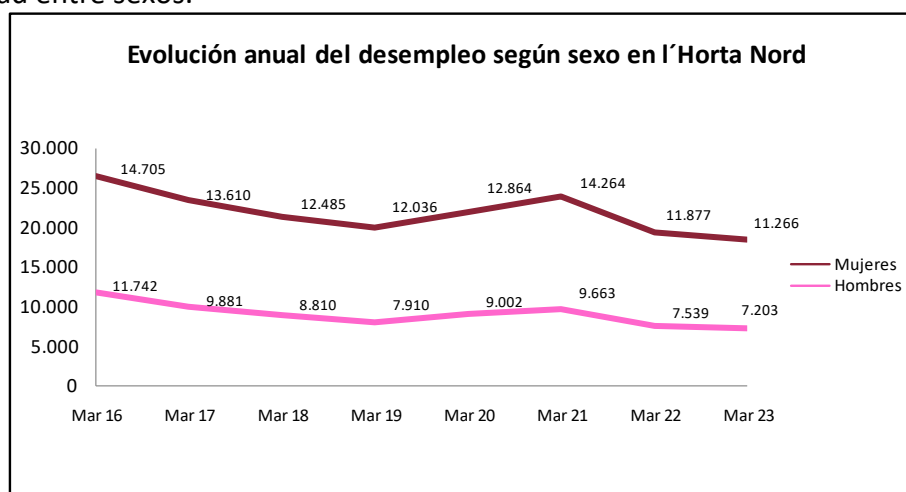


Gráfico 2. Evolución anual del desempleo según sexo en l’Horta Nord.

Elaboración propia. Fuente: LABORA. Servicio Valenciano de Empleo y Formación

4- Perfil de las personas desempleadas en el mes de marzo.

De acuerdo a los datos de desempleo desagregados por sexo encontramos que un **61% de las personas desempleadas son mujeres**, mientras que un **39% son hombres**; pese a haberse reducido el desempleo este mes en las mujeres y haber aumentado en los hombres, siguen siendo unos datos que nos alejan ligeramente de la paridad en términos de desempleo. Por otra parte, **el mayor porcentaje de personas desempleadas se concentra en el grupo de edad de mayores de 44 años, con un 56,66%**, mientras que las personas del grupo de menores de 25 años, suponen un 7,08%. En el caso de las personas entre 25-44 años la cifra se mantiene muy similar al mes anterior en el 36,26%. Cabe destacar que **tanto en el caso de las personas menores de 25 años como en el de mayores de 44 años, el porcentaje de desempleo aumenta ligeramente con respecto al mes anterior.**

Distribución porcentual de las personas desempleadas según sexo		
	%	Total
Mujeres	61,00 %	11.266
Hombres	39,00 %	7.203

Tabla 7. Distribución porcentual de las personas desempleadas según sexo.

Elaboración propia. Fuente: LABORA. Servicio Valenciano de Empleo y Formación, marzo 2023

Distribución porcentual de las personas desempleadas según edad		
	%	Total
<25	7,08%	1.308
25-44	36,26 %	6.697
>44	56,66 %	10.464

Tabla 8. Distribución porcentual de las personas desempleadas según edad.

Elaboración propia. Fuente: LABORA. Servicio Valenciano de Empleo y Formación, marzo 2023

Respecto al **sector de actividad**, en términos porcentuales, el sector servicios aglutina un mayor porcentaje de personas desempleadas (74,82%). Con respecto al mes anterior, **ha aumentado el número de personas desempleadas en todos los sectores de actividad, excepto en el sector industria**, que permanece estable.

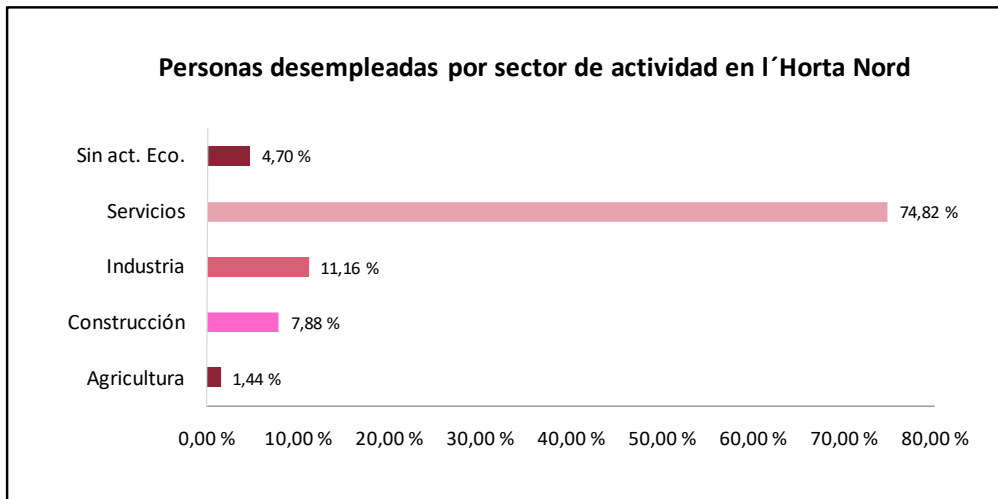


Gráfico 3. Distribución del desempleo por sector de actividad en l'Horta Nord.
 Elaboración propia. Fuente: LABORA. Servicio Valenciano de Empleo y Formación marzo 2023

Por su parte, respecto al **desempleo en función del nivel de estudios**, encontramos que un **69,54% de las personas desempleadas disponen de un nivel equivalente a estudios secundarios**, datos que empeoran respecto al mes precedente, mientras que **los estudios de formación profesional, en el extremo opuesto, son los que presentan un menor porcentaje de desempleo (0,35%), y además desciende ligeramente el porcentaje de personas desempleadas con respecto al mes anterior.**

El desempleo en personas universitarias se sitúa en el 7,60%, dato que también desciende con respecto al mes anterior, mientras que los estudios de grado medio y superior tienen un bajo porcentaje de desempleo, del 7,22% y 5,51% respectivamente, **confirmándose, de este modo, la importancia que adquiere la cualificación y el grado de especialización sobre la empleabilidad.**

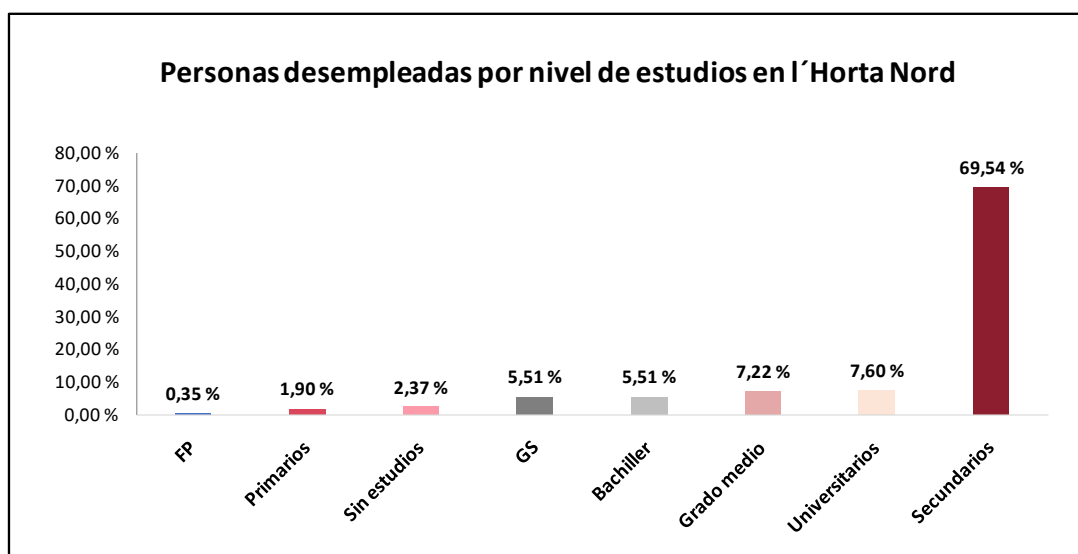


Gráfico 4. Distribución del desempleo por nivel de estudios en l'Horta Nord.
 Elaboración propia. Fuente: LABORA. Servicio Valenciano de Empleo y Formación, marzo 2023

En línea con análisis anteriores las ocupaciones que representan un mayor porcentaje del desempleo total son aquellas que requieren un menor nivel de cualificación, como las **actividades elementales (27,79%)** y los **trabajadores/as de servicios (26,16%)**, mientras que otras actividades de alta cualificación como **personal operador de instalaciones (5,23%)**, **personal científico (7,22%)** o **profesionales de soporte (8,92%)** presentan porcentajes más moderados y ven descender sus cifras de desempleo. Se pone de manifiesto que estructuralmente hay un excedente de mano de obra desempleada que se relaciona con actividades poco cualificadas o elementales, y que afecta sobre todo a personas que provienen del sector servicios.

Con respecto al mes anterior, **aumenta ligeramente el porcentaje de personas desempleadas en las ocupaciones elementales**, personal operador de instalaciones y profesionales de soporte, y **disminuye en la ocupación trabajadores/as de servicios**.



Gráfico 5. Distribución del desempleo según tipo de ocupación en l'Horta Nord.
Elaboración propia. Fuente: LABORA. Servicio Valenciano de Empleo y Formación, marzo 2023