



PACTEM NORD
CONSORCIO PARA LA
CREACIÓN DE EMPLEO

Observatorio de EMPLEO PACTEM NORD

INFORME (10/2020)

Evolución del desempleo en L'Horta Nord (julio, agosto 2020)

L'HORTA NORD

(cierre del informe: 07/09/2020)



En el marco de las labores de investigación e información del Observatorio de Empleo de Pactem Nord, seguidamente te ofrecemos información perteneciente a los **datos de desempleo y expedientes de regulación de empleo publicados por LABORA correspondientes al mes de agosto** relativos a los municipios de l’Horta Nord incorporando una comparativa territorial a nivel provincial y autonómico. Además, prestamos **especial atención a los datos del mes de julio** para integrar las principales conclusiones de los datos de desempleo registrados este mes.

Colaboran:



Índice

1-	Evolución del número de personas desempleadas en l’Horta Nord entre enero de 2019 y agosto de 2020.....	3
2-	Perfil de las personas desempleadas en el mes de agosto de 2020.....	6
3-	Datos anuales del desempleo.....	8
4-	Comparativa territorial del desempleo.....	10
5-	Expedientes de Regulación Temporal de Empleo en l’Horta Nord.....	12
6-	Algunas notas.....	17

1- Evolución del número de personas desempleadas en l’Horta Nord entre enero de 2019 y agosto de 2020.

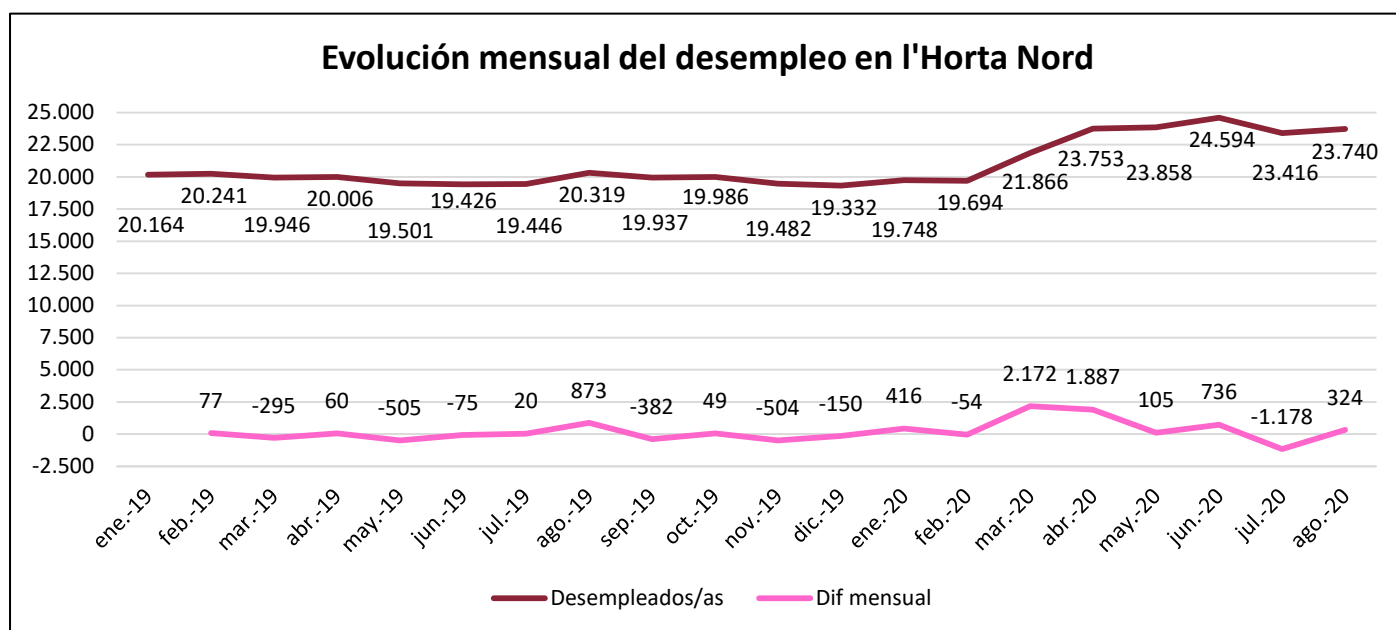


Gráfico 1. Evolución mensual del desempleo en l’Horta Nord.

Elaboración propia. Fuente: LABORA. Servicio Valenciano de Empleo y Formación, agosto 2020.

El número de personas desempleadas en nuestra comarca mantenía unos niveles estables en estos últimos años, aunque cuantitativamente todavía por debajo de los niveles anteriores a la crisis iniciada en 2008, con ligeras variaciones debidas a cambios estacionales en el nivel de actividad, hasta el mes de febrero de 2020. **Entre febrero y junio se produjo un incremento de 4.900 personas desempleadas** (2.384 hombres y 2.516 mujeres). **No obstante, entre junio y julio tuvo lugar un descenso de 1.178 personas desempleadas. Las cifras crecen de nuevo en agosto, con 324 nuevas personas desempleadas.**

El crecimiento del desempleo fue mayor en el caso de los hombres que en el de las mujeres¹ hasta el mes de abril, aunque éstas han seguido presentando una mayor tasa de desempleo. Esta dinámica cambió entre abril y mayo, cuando el desempleo aumentó entre las mujeres en 191 personas desempleadas, y descendió entre los hombres en 184 desempleados. **La disminución del desempleo experimentada entre junio y julio afectó de forma desigual a hombres (-778 desempleados) y mujeres (-400 desempleadas).** El aumento del desempleo en agosto ha afectado en mayor medida a las mujeres que a los hombres, 213 y 111 nuevas personas desempleadas respectivamente.

¹ Genéricamente, en situaciones de crisis o de crecimiento del desempleo, son las mujeres las que salen del mercado de trabajo antes que los hombres (véase informe ejecutivo de empleo sito en la web de la entidad).

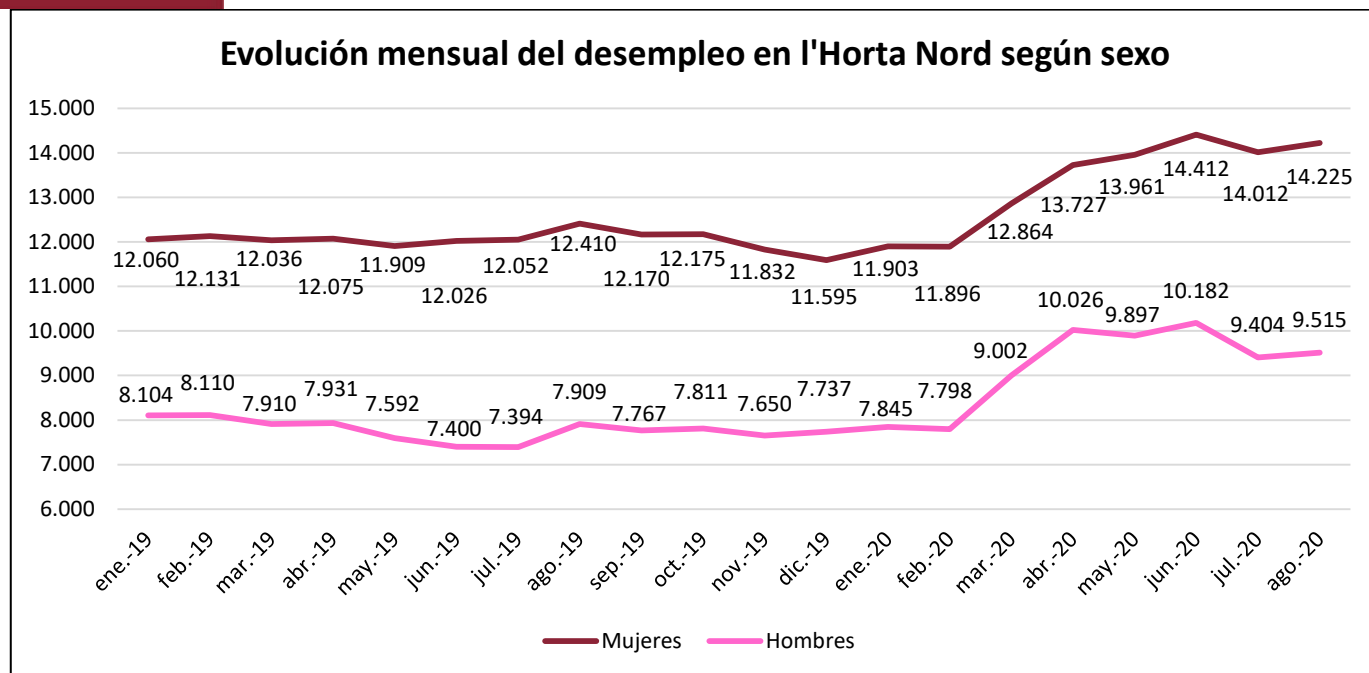


Gráfico 2. Evolución mensual del desempleo en l'Horta Nord según sexo.
 Elaboración propia. Fuente: LABORA. Servicio Valenciano de Empleo y Formación, agosto 2020.

Evolución del desempleo por municipio												
Horta Nord	ene-20	feb-20	mar-20	abr-20	may-20	jun-20	jul-20	ago-20	Diferencia agosto/febrero*		Diferencia agosto/julio	
									Total	%	Total	%
Albalat dels Sorells	217	225	245	262	270	274	259	270	45	20,00%	11	4,07%
Alboraya	1.171	1.151	1.266	1.403	1.407	1.495	1.415	1.412	261	22,68%	-3	-0,21%
Albuixech	264	261	273	315	313	323	295	295	34	13,03%	0	0,00%
Alfara del Patriarca	181	173	195	222	220	240	219	219	46	26,59%	0	0,00%
Almàssera	495	507	569	617	615	618	571	577	70	13,81%	6	0,98%
Bonrepòs i Mirambell	239	242	275	300	297	291	260	266	24	9,92%	6	2,02%
Burjassot	3.322	3.370	3.738	4.065	4.053	4.153	4.013	4.063	693	20,56%	50	1,23%
Emperador	40	36	40	43	46	47	45	44	8	22,22%	-1	-2,17%
Foios	441	459	488	526	522	528	517	503	44	9,59%	-14	-2,68%
Godella	544	541	613	689	701	734	704	715	174	32,16%	11	1,57%
Massalfassar	145	142	157	171	177	186	171	183	41	28,87%	12	6,78%
Massamagrell	1.085	1.060	1.181	1.280	1.306	1.356	1.259	1.291	231	21,79%	32	2,45%
Meliana	802	814	884	935	930	955	897	914	100	12,29%	17	1,83%
Moncada	1.370	1.360	1.514	1.632	1.604	1.675	1.611	1.650	290	21,32%	39	2,43%
Museros	415	415	481	521	533	550	524	536	121	29,16%	12	2,25%
Paterna	5.186	5.153	5.779	6.250	6.302	6.425	6.207	6.248	1.095	21,25%	41	0,65%
Pobla de Farnals, la	491	474	527	573	575	577	544	549	75	15,82%	5	0,87%
Puig de Santa Maria, el	522	514	554	587	595	638	571	597	83	16,15%	26	4,37%
Puçol	1.061	1.066	1.182	1.280	1.282	1.355	1.275	1.298	232	21,76%	23	1,79%
Rafelbunyol	561	544	607	664	672	690	667	670	126	23,16%	3	0,45%
Rocafort	319	320	342	383	384	405	392	407	87	27,19%	15	3,91%
Tavernes Blanques	700	693	765	813	831	844	786	808	115	16,59%	22	2,65%
Vinalesa	177	174	191	222	223	235	214	225	51	29,31%	11	4,93%
Total	19.748	19.694	21.866	23.753	23.858	24.594	23.416	23.740	4.046	20,54%	324	1,36%

Tabla 1. Evolución del desempleo por municipio entre los meses de febrero y agosto de 2020. Horta Nord.

(*) Se contempla este período para observar el impacto de la irrupción del COVID 19, desde mediados de marzo, tomando como referencia las personas desempleadas en el mes de febrero en relación al incremento del mes de agosto.

Elaboración propia. Fuente: LABORA. Servicio Valenciano de Empleo y Formación, agosto 2020.

El porcentaje medio de aumento de las personas desempleadas inscritas en los servicios públicos de empleo entre febrero y agosto de 2020 asciende al 20,54 %. En cifras absolutas, Paterna y Burjassot son los municipios con mayor pérdida de empleo. En términos porcentuales, Godella es el municipio en el que más ha crecido el desempleo entre febrero y agosto (crecimiento del 32,16 %), seguido de Vinalesa (aumento del 29,31 %) y Museros (crecimiento del 29,16 %). **El número de personas desempleadas descendió ligeramente en todos los municipios de l’Horta nord entre junio y julio. En el mes de agosto se observa un incremento generalizado del desempleo a nivel municipal, con la excepción de Foios, Alboraya, Emperador, Albuixech y Alfara del Patriarca experimentan suaves descensos o se mantienen sin cambios.**

Personas desocupadas por municipio y sexo. Agosto 2020							
Horta Nord	Mujeres	Hombres	Total	Horta Nord	Mujeres	Hombres	Total
Albalat dels Sorells	184	86	270	Meliana	570	344	914
Alboraia/Alboraya	869	543	1.412	Moncada	935	715	1.650
Albuixech	172	123	295	Museros	335	201	536
Alfara del Patriarca	134	85	219	Paterna	3.806	2.442	6.248
Almàssera	344	233	577	Pobla de Farnals, la	335	214	549
Bonrepòs i Mirambell	165	101	266	Puig de Santa Maria, el	343	254	597
Burjassot	2.377	1.686	4.063	Puçol	788	510	1.298
Emperador	24	20	44	Rafelbunyol	411	259	670
Foios	305	198	503	Rocafort	233	174	407
Godella	396	319	715	Tavernes Blanques	469	339	808
Massalfassar	109	74	183	Vinalesa	124	101	225
Massamagrell	797	494	1.291	Totales Horta Nord	14.225	9.515	23.740

Tabla 2. Personas desocupadas por municipio y sexo. Agosto 2020. Horta Nord.
Elaboración propia. Fuente: LABORA. Servicio Valenciano de Empleo y Formación, agosto 2020.

2- Perfil de las personas desempleadas en el mes de agosto de 2020.

Distribución porcentual de las personas desempleadas según sexo		
	%	Total
Mujeres	59,92%	14.225
Hombres	40,08%	9.515

Tabla 3. Distribución porcentual de las personas desempleadas según sexo. Horta Nord.
Elaboración propia. Fuente: LABORA. Servicio Valenciano de Ocupación y Formación, agosto 2020.

Distribución porcentual de las personas desempleadas según edad		
	%	Total
<25	10,15%	2.410
25-44	40,83%	9.694
>44	49,01%	11.636

Tabla 4. Distribución porcentual de las personas desempleadas según edad. Horta Nord.
Elaboración propia. Fuente: LABORA. Servicio Valenciano de Empleo y Formación, agosto 2020.

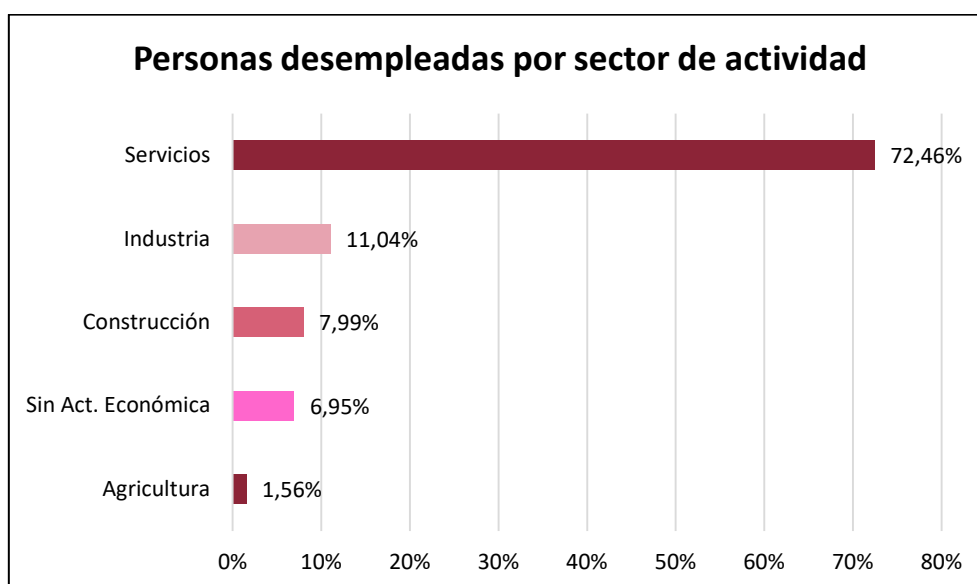


Gráfico 3. Personas desempleadas por sector de actividad. Horta Nord.
Elaboración propia. Fuente: LABORA. Servicio Valenciano de Empleo y Formación, agosto 2020.

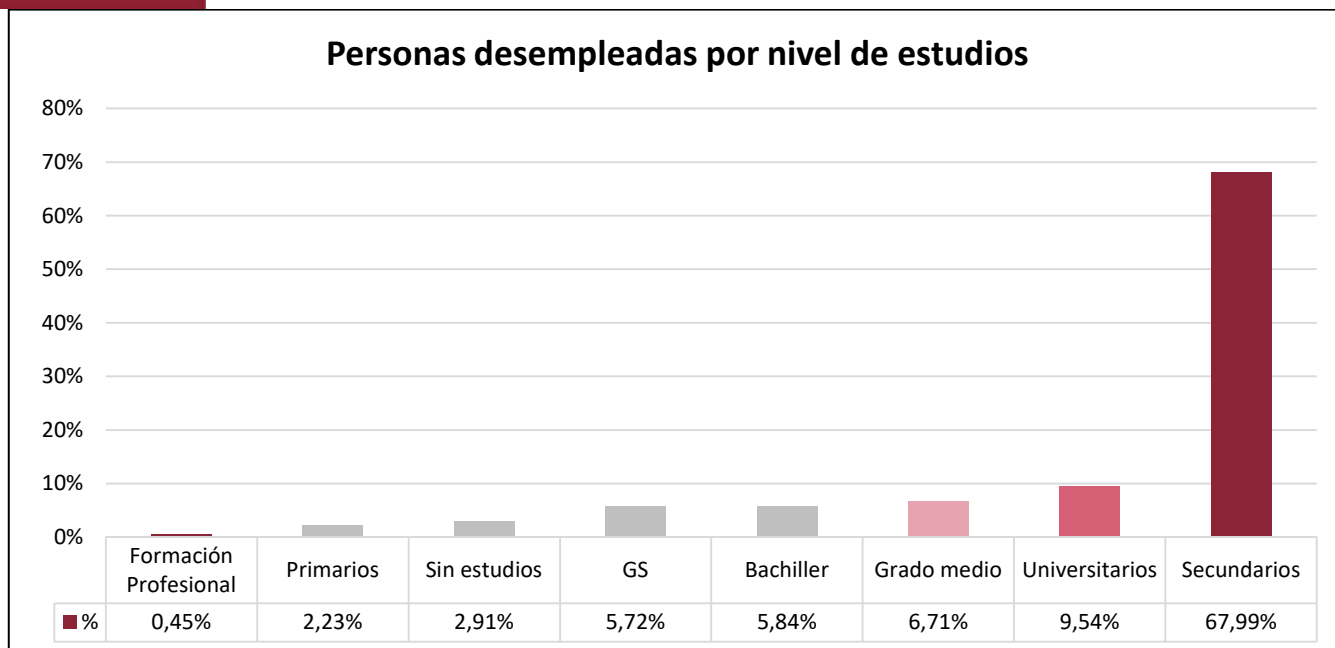


Gráfico 4. Personas desempleadas por nivel de estudios. Horta Nord.

Elaboración propia. Fuente: LABORA. Servicio Valenciano de Empleo y Formación, agosto 2020.

Sobre el perfil de las personas desempleadas inscritas en los servicios autonómicos de empleo en el mes de agosto, indicar que un 59,92 % son mujeres y el 49,01 % tiene más de 44 años. **Más del 70 % procede del sector servicios**, sector que posee más peso en nuestra comarca. En cuanto al nivel educativo destaca que el 67,99 % tiene estudios de secundaria.

Si en junio tuvo lugar una concentración del crecimiento del desempleo en las personas menores de 25 años (aumento de 838 personas desempleadas) y sin actividad previa (crecimiento de 867 personas desempleadas)², **entre junio y julio se experimentó un descenso de 621 personas desempleadas entre la población inscrita a LABORA menor de 25 años y de 442 entre la población desempleada sin actividad económica previa**, unas cifras relevantes en relación a un descenso total del desempleo de 1.178 personas en l’Horta Nord.

² La concentración del crecimiento del desempleo en la población joven y sin actividad económica previa fue ligada con la oferta de 1.000 puestos de trabajo público para informadores de playa realizada por parte de la Generalitat Valenciana. Consultar en: <https://valenciaplaza.com/paro-junio-comunitat-valenciana>

3- Datos anuales del desempleo.

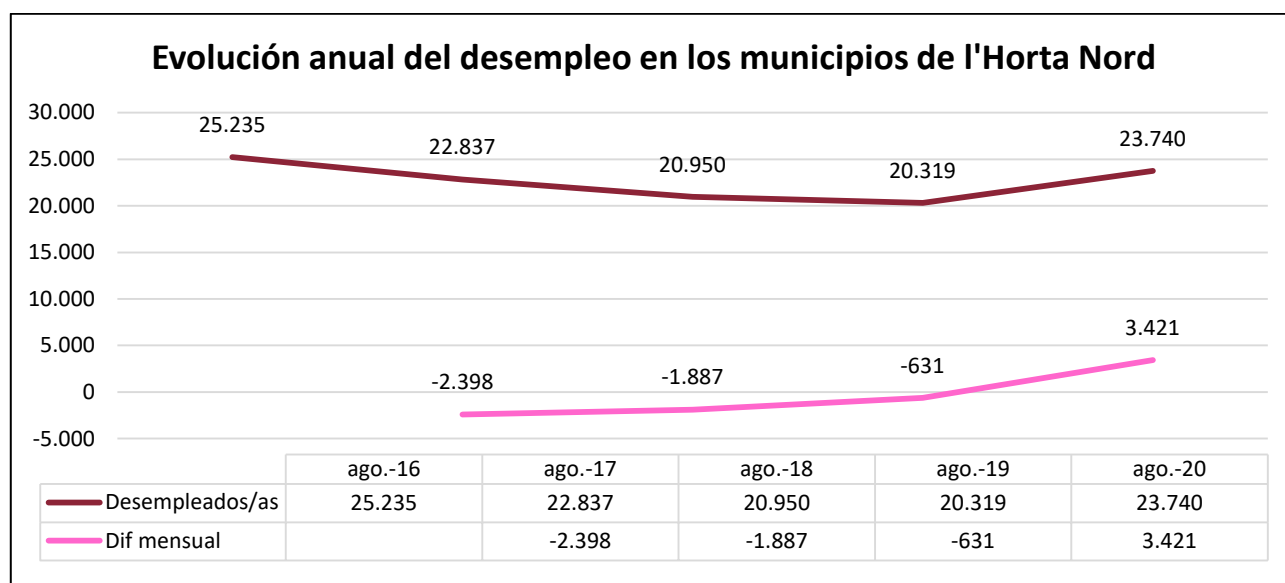


Gráfico 5. Evolución anual del desempleo en los municipios de l'Horta Nord.

Elaboración propia. Fuente: LABORA. Servicio Valenciano de Empleo y Formación, referencia anual agosto.

Atendiendo a la evolución anual experimentada por el desempleo, **tomando como referencia el mes de agosto de los últimos 5 años**, el desempleo ha seguido una tendencia descendente importante desde agosto del 2016 hasta agosto del 2019. No obstante, el aumento del dato recogido en 2020 respecto al mes de agosto del año anterior ha situado la cifra en las 23.740 personas desempleadas, cifra superior a la del mismo mes en 2017. El desempleo por sexo ha experimentado una dinámica similar, observando que el desempleo de las mujeres en agosto de 2020 ha estado cerca de las cifras de 2016.

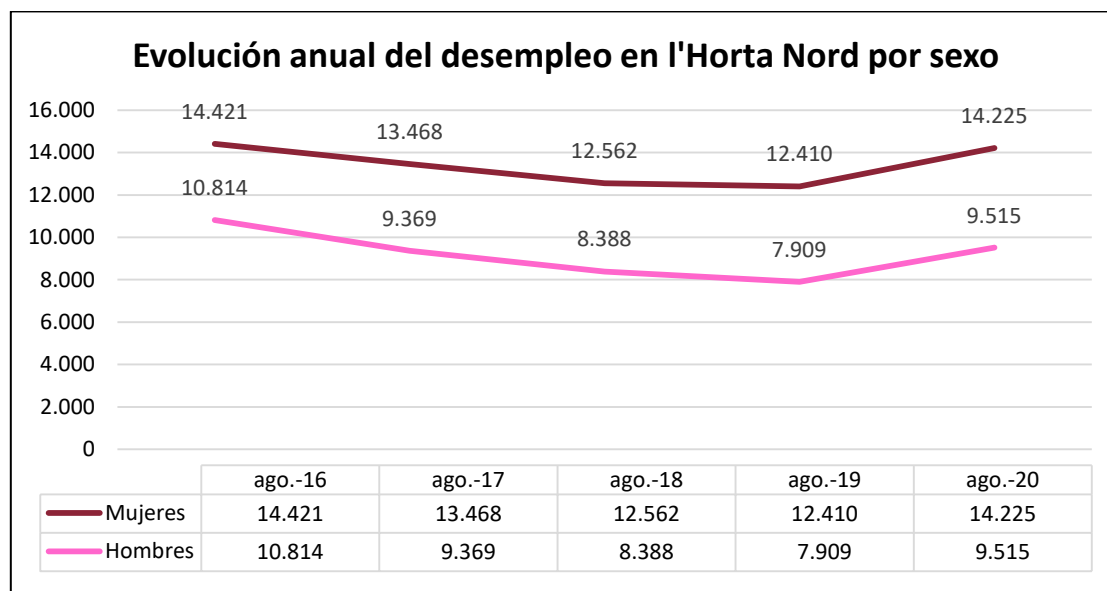


Gráfico 6. Evolución anual del desempleo en l'Horta Nord por sexo.

Elaboración propia. Fuente: LABORA. Servicio Valenciano de Empleo y Formación, referencia anual agosto.

En cuanto a la edad, los rangos de edad entre 25 y 44 años, así como los mayores de 44 años, han experimentado una dinámica similar, siendo **las personas mayores de 44 años las que mantienen un nivel de desempleo más elevado**, y experimentando ambos casos un repunte en 2020. El rango de menores de 25 años, cuyas cifras de desempleo habían variado de forma muy ligera hasta 2019, ha experimentado un aumento notorio del desempleo entre agosto de 2019 y agosto de 2020 (el crecimiento porcentual del desempleo para menores de 25 años es del 56,49 %). Este incremento guarda relación con la oferta de ocupación de la Generalitat Valenciana para contratar 1.000 informantes de playa en junio de 2020.

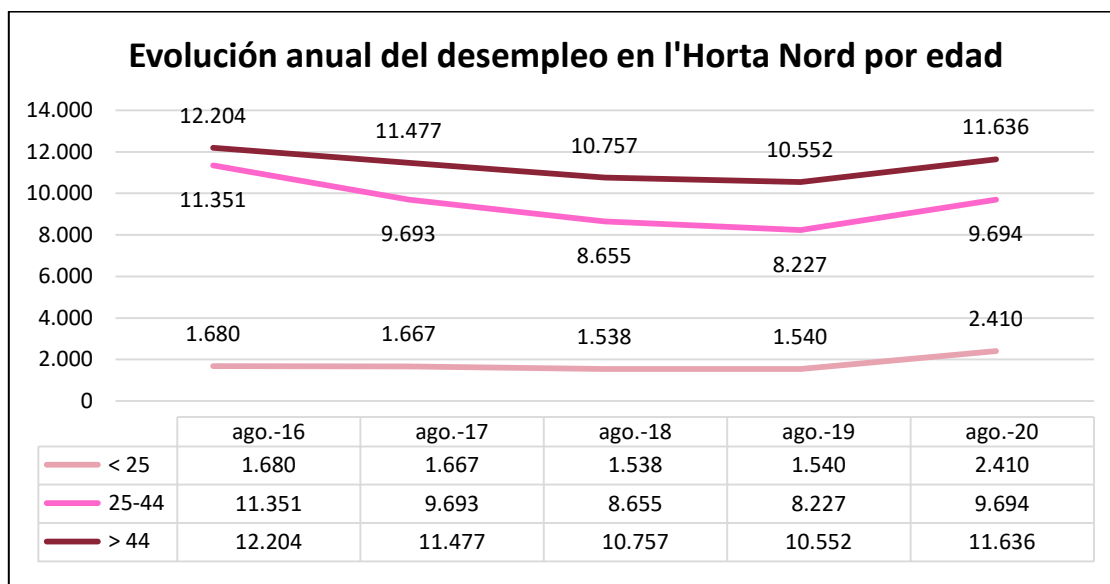


Gráfico 7. Evolución anual del desempleo en l'Horta Nord por edad.

Elaboración propia. Fuente: LABORA. Servicio Valenciano de Empleo y Formación, referencia anual agosto.

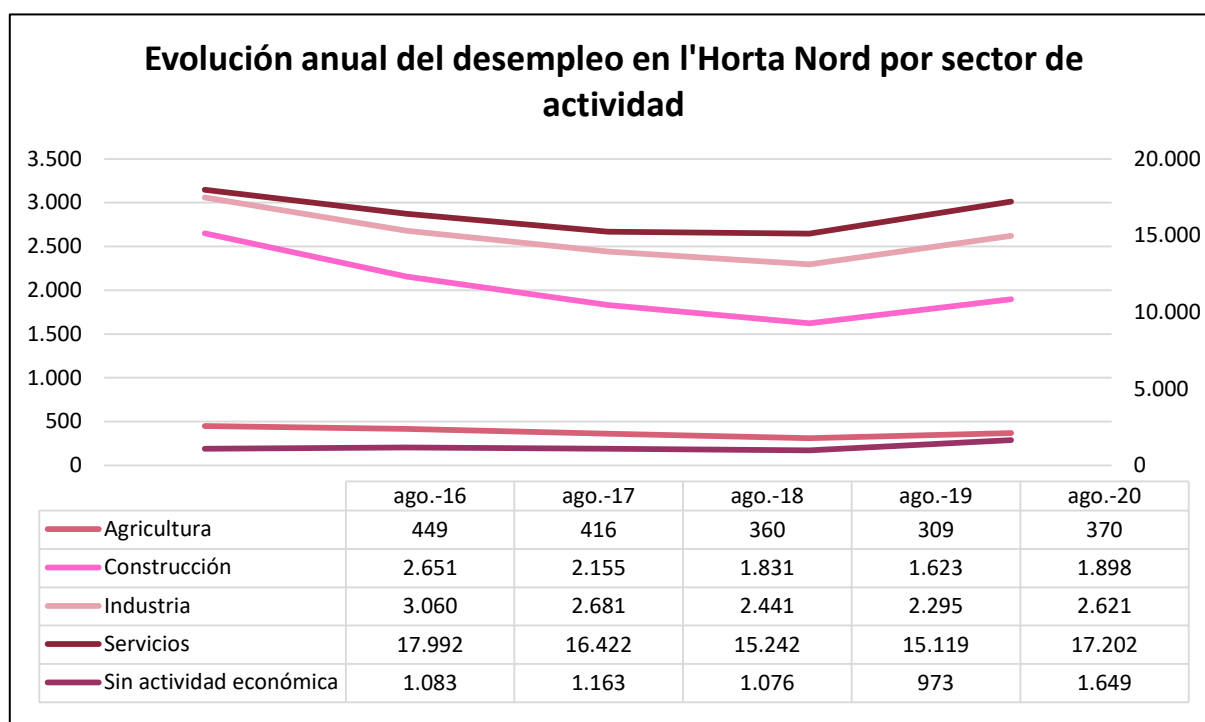


Gráfico 8. Evolución anual del desempleo en l'Horta Nord por sector de actividad.

Elaboración propia. Fuente: LABORA. Servicio Valenciano de Empleo y Formación, referencia anual agosto.

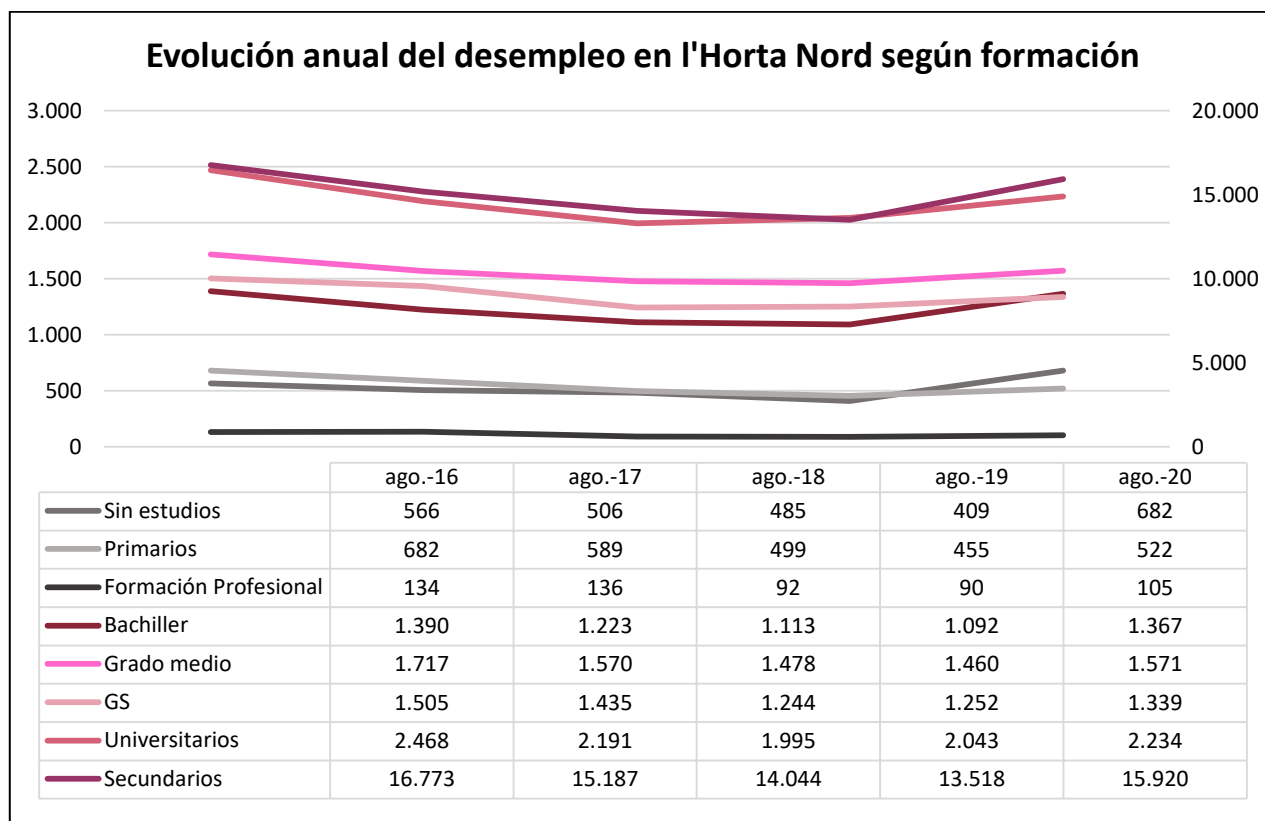


Gráfico 9. Evolución anual del desempleo en l'Horta Nord según formación.

Elaboración propia. Fuente: LABORA. Servicio Valenciano de Empleo y Formación, referencia anual agosto.

4- Comparativa territorial del desempleo.

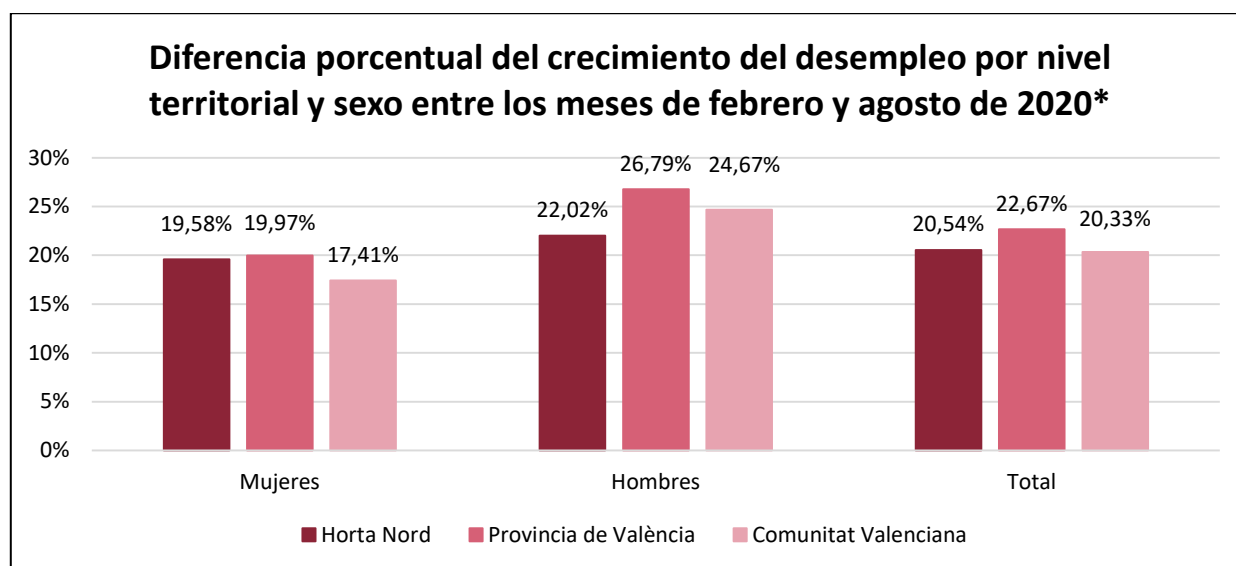


Gráfico 10. Diferencia porcentual del crecimiento del desempleo por nivel territorial y sexo entre los meses de febrero y agosto de 2020.

(*) Se contempla este período para observar el impacto de la irrupción del SARS-CoV-2, desde mediados de marzo, tomando como referencia las personas desempleadas en el mes de febrero en relación al incremento del mes de agosto.

Elaboración propia. Fuente: LABORA. Servicio Valenciano de Ocupación y Formación, agosto 2020.

Comparativamente, l’Horta Nord ha sufrido más pérdida de empleo que la Comunitat Valenciana (+0,22 %) y menos que la provincia de Valencia (-2,13 %), tomando como referencia las personas desempleadas en el mes de febrero en relación al incremento del mes de agosto. En l’Horta Nord, el desempleo de las mujeres crece por debajo del desempleo de la provincia y por encima del de la CV. En cuanto a la edad, l’Horta Nord ha experimentado un crecimiento menor del desempleo entre las personas mayores de 44 años. Las cifras de desempleo experimentan un aumento muy significativo entre las personas menores de 25 años y entre las personas sin actividad económica previa en los tres ámbitos territoriales. Este aumento se concentró en el mes de junio y se debería a la oferta de 1.000 plazas de informantes de playa realizada por la Generalitat Valenciana.

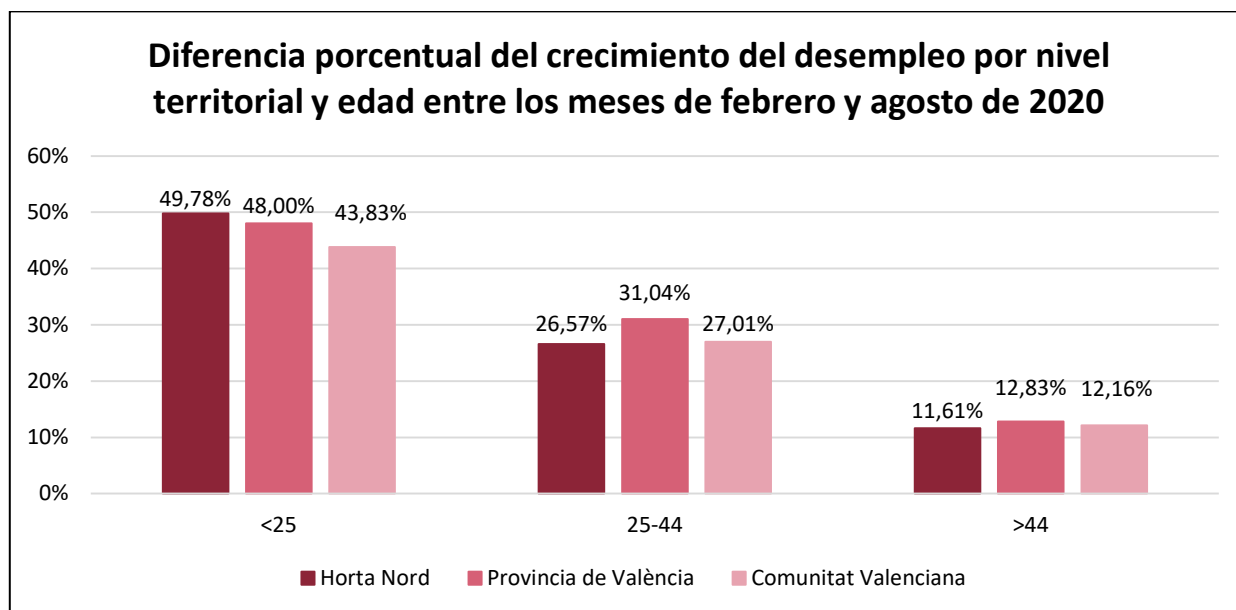


Gráfico 11. Diferencia porcentual del crecimiento del desempleo por nivel territorial y edad entre los meses de febrero y agosto de 2020. Elaboración propia. Fuente: LABORA. Servicio Valenciano de Empleo y Formación, agosto 2020.

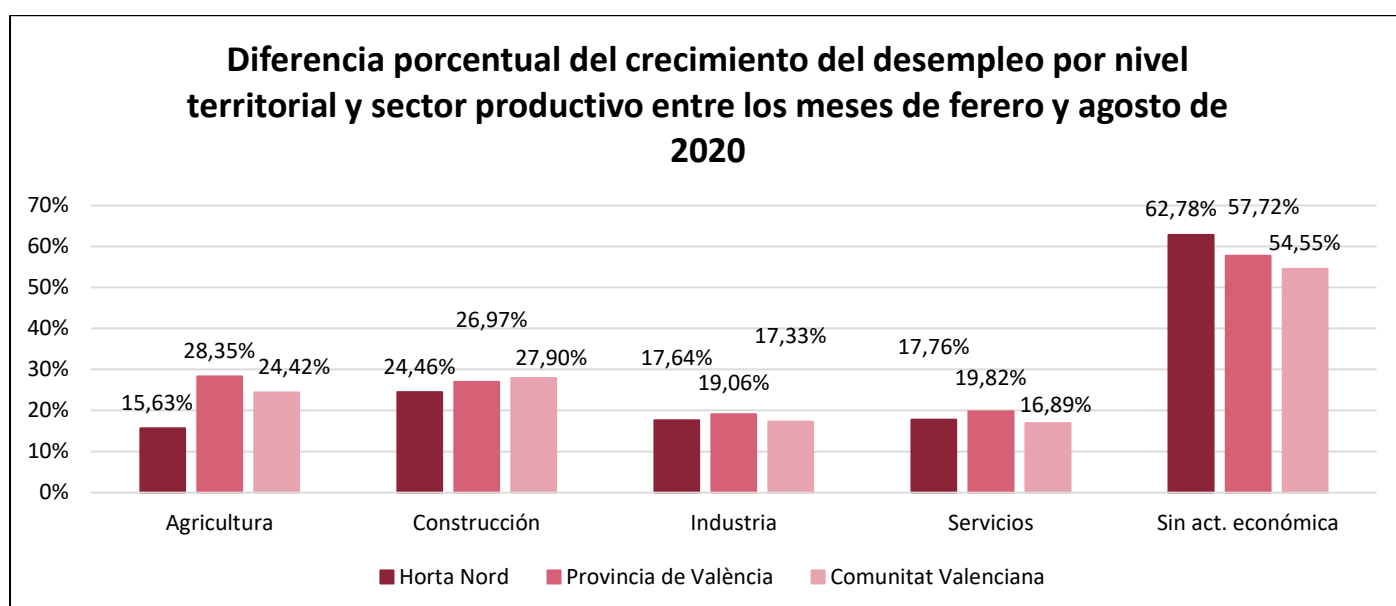


Gráfico 12. Diferencia porcentual del crecimiento del desempleo por nivel territorial y sector productivo entre los meses de febrero y agosto.

Elaboración propia. Fuente: LABORA. Servicio Valenciano de Empleo y Formación, agosto 2020.

5- Expedientes de Regulación Temporal de Empleo en l’Horta Nord

EMPRESAS Y PERSONAS TRABAJADORAS AFECTADAS POR ERTE'S					
Municipio	Total ERTE's (1)	Personas trabajadoras afectadas (2)	Personas por ERTE (3)	Total empresas (4)	Proporción empresas afectadas
Albalat dels Sorells	40	161	4,03	128	31,25%
Alboraia/Alboraya	323	1.710	5,29	934	34,58%
Albuixech	42	930	22,14	136	30,88%
Alfara del Patriarca	30	121	4,03	93	32,26%
Almàssera	53	228	4,30	180	29,44%
Bonrepòs i Mirambell	30	123	4,10	95	31,58%
Burjassot	314	2.475	7,88	850	36,94%
Emperador	2	4	2,00	12	16,67%
Foios	88	389	4,42	210	41,90%
Godella	115	728	6,33	621	18,52%
Massalfassar	40	539	13,48	132	30,30%
Massamagrell	119	768	6,45	366	32,51%
Meliana	97	340	3,51	303	32,01%
Moncada	216	1.126	5,21	625	34,56%
Museros	89	1.214	13,64	265	33,58%
Paterna	1.015	9.933	9,79	3.126	32,47%
Pobla de Farnals, la	72	335	4,65	245	29,39%
Puig de Santa Maria, el	91	720	7,91	382	23,82%
Puçol	187	748	4,00	588	31,80%
Rafelbunyol	132	735	5,57	393	33,59%
Rocafort	46	263	5,72	404	11,39%
Tavernes Blanques	72	559	7,76	192	37,50%
Vinalesa	29	175	6,03	101	28,71%
Total	3.242	24.324	7,50	10.381	31,23%

(1) Según el emplazamiento de la sede fiscal de la empresa.

(2) Personas trabajadoras de las empresas afectadas (no necesariamente empadronadas en ese municipio).

(3) Media de las personas afectadas por cada ERTE.

(4) Se contempla cualquier forma jurídica a excepción de personas trabajadoras autónomas. Los datos del número de empresas han sido actualizados a mayo de 2020 (datos de TGSS).

Tabla 5. Empresas y personas trabajadoras afectadas por ERTE's. Horta Nord. Elaboración propia.

Fuentes: Dirección General de Trabajo; Universitat de València; TGSS. Fecha de referencia, 17 de junio de 2020.

CAUSAS QUE HAN PROMOVIDO LOS ERTE'S									
Municipio	Económica		Producción		Fuerza mayor		Otras causas		Total ERTE's (1)
	Total	%	Total	%	Total	%	Total	%	
Albalat dels Sorells	1	2,50%	5	12,50%	34	85,00%	0	0,00%	40
Alboraia/Alboraya	4	1,24%	28	8,67%	288	89,16%	3	0,93%	323
Albuixech	2	4,76%	12	28,57%	28	66,67%	0	0,00%	42
Alfara del Patriarca	0	0,00%	4	13,33%	26	86,67%	0	0,00%	30
Almàssera	2	3,77%	7	13,21%	44	83,02%	0	0,00%	53
Bonrepòs i Mirambell	0	0,00%	6	20,00%	24	80,00%	0	0,00%	30
Burjassot	7	2,23%	15	4,78%	290	92,36%	2	0,64%	314
Emperador	0	0,00%	0	0,00%	1	50,00%	1	50,00%	2
Foios	1	1,14%	5	5,68%	81	92,05%	1	1,14%	88
Godella	1	0,87%	9	7,83%	105	91,30%	0	0,00%	115
Massalfassar	0	0,00%	9	22,50%	30	75,00%	1	2,50%	40
Massamagrell	0	0,00%	11	9,24%	108	90,76%	0	0,00%	119
Meliana	0	0,00%	8	8,25%	89	91,75%	0	0,00%	97
Moncada	4	1,85%	25	11,57%	184	85,19%	3	1,39%	216
Museros	2	2,25%	15	16,85%	71	79,78%	1	1,12%	89
Paterna	16	1,58%	158	15,57%	836	82,36%	5	0,49%	1.015
Pobla de Farnals, la	2	2,78%	4	5,56%	66	91,67%	0	0,00%	72
Puig de Santa Maria, el	1	1,10%	5	5,49%	83	91,21%	2	2,20%	91
Puçol	2	1,07%	15	8,02%	169	90,37%	1	0,53%	187
Rafelbunyol	11	8,33%	14	10,61%	106	80,30%	1	0,76%	132
Rocafort	0	0,00%	2	4,35%	44	95,65%	0	0,00%	46
Tavernes Blanques	6	8,33%	5	6,94%	61	84,72%	0	0,00%	72
Vinlesa	1	3,45%	0	0,00%	28	96,55%	0	0,00%	29
Total	63	1,94%	362	11,17%	2.796	86,24%	21	0,65%	3.242

(1) Según el emplazamiento de la sede fiscal de la empresa.

Tabla 6. Causas que han promovido los ERTE's. Horta Nord. Elaboración propia.

Fuentes; Dirección General de Trabajo; Universitat de València. Fecha de referencia, 17 de junio de 2020.

EMPRESAS AFECTADAS POR ERTE'S SEGÚN CNAE EN L'HORTA NORD (1) (2)

Municipio	C	F	G	I	M	N	P	Otros CNAE	Total empresas afectadas
Albalat dels Sorells	13	4	4	8	1	0	1	9	40
Alboraya	28	13	75	75	14	13	15	90	323
Albuixech	11	1	15	7	1	0	0	7	42
Alfara del Patriarca	7	1	7	5	1	1	1	7	30
Almàssera	5	7	10	11	1	5	5	9	53
Bonrepòs i Mirambell	7	2	13	3	0	0	0	5	30
Burjassot	18	30	60	85	9	10	23	79	314
Emperador	0	2	0	0	0	0	0	0	2
Foios	12	8	25	10	2	1	10	20	88
Godella	4	6	30	28	4	4	14	25	115
Massalfassar	8	4	7	11	1	0	1	8	40
Massamagrell	5	9	25	35	2	2	4	37	119
Meliana	16	3	30	21	1	1	7	18	97
Moncada	38	16	43	40	8	3	14	54	216
Museros	20	2	29	17	0	6	3	12	89
Paterna	118	76	232	156	65	118	61	189	1.015
Pobla de Farnals, la	5	2	13	28	0	3	2	19	72
Puig de Santa Maria, el	4	6	18	33	2	2	5	21	91
Puçol	13	9	33	55	4	3	16	54	187
Rafelbunyol	35	10	37	21	5	2	4	18	132
Rocafort	2	3	8	10	1	0	5	17	46
Tavernes Blanques	8	11	7	15	2	2	1	26	72
Vinalesa	2	4	4	8	0	1	2	8	29
TOTAL	379	229	725	682	124	177	194	732	3.242
%	11,69%	7,06%	22,36%	21,04%	3,82%	5,46%	5,98%	22,58%	100%

(1) La tabla incluye las actividades con un mayor número de expedientes. Son las siguientes:

C. Industria manufacturera

F. Construcción

G. Comercio al por mayor y al por menor; reparación de vehículos de motor y motocicletas

I. Hostelería

M. Actividades profesionales, científicas y técnicas

N. Actividades administrativas y servicios auxiliares

P. Educación

(2) Según el emplazamiento de la sede fiscal de la empresa.

Tabla 7. Empresas afectadas por ERTE's según CNAE en l'Horta Nord. Elaboración propia.

Fuentes: Dirección General de Trabajo; Universitat de València; TGSS. Fecha de referencia, 17 de junio de 2020.

PERSONAS TRABAJADORAS AFECTADAS POR ERTE'S SEGÚN CNAE EN L'HORTA NORD (1) (2) (3)

Municipio	C	F	G	I	M	N	P	Otros CNAE	Total personas trabajadoras afectadas
Albalat dels Sorells	91	7	6	23	2	0	2	30	161
Alboraya	192	40	376	537	35	50	69	411	1.710
Albuixech	582	1	233	30	1	0	0	83	930
Alfara del Patriarca	30	2	37	13	3	2	9	25	121
Almàssera	26	56	50	47	6	12	11	20	228
Bonrepòs i Mirambell	46	2	60	7	0	0	0	8	123
Burjassot	500	97	337	815	38	391	118	179	2.475
Emperador	0	4	0	0	0	0	0	0	4
Foios	96	24	100	49	9	17	31	63	389
Godella	23	31	105	126	6	32	186	219	728
Massalfassar	278	25	73	108	4	0	11	40	539
Massamagrell	15	24	104	114	9	68	28	406	768
Meliana	112	4	67	83	1	1	39	33	340
Moncada	465	79	176	107	21	17	77	184	1.126
Museros	871	13	198	51	0	10	13	58	1.214
Paterna	2.175	532	2.564	829	1.031	1.046	451	1.305	9.933
Pobla de Farnals, la	21	3	47	175	0	19	12	58	335
Puig de Santa Maria, el	98	40	123	254	3	9	61	132	720
Puçol	143	17	107	174	8	3	89	207	748
Rafelbunyol	350	37	173	70	11	2	11	81	735
Rocafort	3	6	18	78	6	0	70	82	263
Tavernes Blanques	253	40	112	31	7	60	8	48	559
Vinalsea	76	14	46	13	0	3	9	14	175
TOTAL	6.446	1.098	5.112	3.734	1.201	1.742	1.305	3.686	24.324
%	26,50%	4,51%	21,02%	15,35%	4,94%	7,16%	5,37%	15,15%	100%

(1) La tabla incluye las actividades con un mayor número de expedientes. Son las siguientes:

C. Industria manufacturera

F. Construcción

G. Comercio al por mayor y al por menor; reparación de vehículos de motor y motocicletas

I. Hostelería

M. Actividades profesionales, científicas y técnicas

N. Actividades administrativas y servicios auxiliares

P. Educación

(2) Según el emplazamiento de la sede fiscal de la empresa.

(3) Personas trabajadoras de las empresas afectadas (no necesariamente empadronadas en este municipio)

Tabla 8. Personas trabajadoras afectadas por ERTE's según CNAE en l'Horta Nord.

Elaboración propia. Fuentes: Dirección General de Trabajo; Universitat de València; TGSS. Fecha de referencia, 17 de junio de 2020.

Según datos acumulados a 17 de junio de 2020, hay **3.242 Expedientes de Regulación Temporal de Empleo en l’Horta Nord que afectan a 24.324 personas trabajadoras. Las 3.242 empresas afectadas por los ERTE suponen el 31,23 % de las empresas de l’Horta Nord** (según datos del número de empresas de la TGSS del mes de mayo de 2020). Los municipios con más ERTE’s son Paterna (1.015), Alboraya (323) y Burjassot (314). Por lo que respecta a las personas trabajadoras afectadas, el municipio con más personas en esta situación vuelve a ser Paterna (9.933), seguido de Burjassot (2.475) y Alboraya (1.710).

Respecto a las causas que han promovido los ERTE’s, los motivos de fuerza mayor son los más comunes (86,24 % de los casos), seguidos de los motivos de producción (11,17 %).

En cuanto a la distribución según CNAE, los sectores más representativos sobre el total de empresas afectadas son el comercio al por mayor, el comercio al por menor y la reparación de vehículos de motor y motocicletas, que suman el 22,36 % de los expedientes y comparten categoría en CNAE. En segundo lugar, encontramos la hostelería, ámbito al que pertenecen el 21,04 % de las empresas afectadas. Por otra parte, la industria manufacturera y la construcción son las siguientes actividades con un mayor peso sobre el total de empresas afectadas, con un 11,69 % y un 7,06 % respectivamente.

Fuera de las actividades con más personas en situación de ERTE según CNAE incluídas en la tabla 8, encontramos actividades importantes como las actividades sanitarias y de servicios sociales (970 personas trabajadoras en ERTE) o el transporte y almacenamiento (704 personas en situación de ERTE). Algunos municipios destacan por su número de ERTE’s dentro de actividades no recogidas en la tabla. Paterna cuenta con un número importante de personas en expedientes en transporte y almacenamiento (388), actividades sanitarias y servicios sociales o actividades artísticas (127), recreativas y de entretenimiento (188). En Alboraya encontramos a 171 personas en expedientes dentro de las actividades artísticas, recreativas y los servicios auxiliares. Massamagrell tiene 322 personas en situación de ERTE en las actividades sanitarias y de servicios auxiliares, destacando también Godella dentro de esta actividad (170 personas en ERTE).

Entre las personas trabajadoras afectadas por los ERTE, en cambio, la actividad con mayor peso es la industria manufacturera, terreno en el que trabajan el 26,5 % de las personas afectadas. Destaca también el comercio al por mayor, al pormenor y la reparación de vehículos de motor y motocicletas, con una representación del 21,02 % sobre el total de personas trabajadoras afectadas. Así como la hostelería, actividad en la que trabajan el 15,35 % de las personas afectadas.

ACTIVIDADES CON MÁS EMPRESAS Y PERSONAS TRABAJADORAS AFECTADAS POR ERTE'S EN L’HORTA NORD (1)					
	C	F	G	I	Otros CNAE
Empresas afectadas (2)	379	229	725	682	1.227
Porcentaje sobre el total de expedientes	11,69%	7,06%	22,36%	21,04%	37,85%
Personas trabajadoras afectadas (3)	6.446	1.098	5.112	3.734	7.934
Porcentaje sobre el total de personas trabajadoras afectadas	26,50%	4,51%	21,02%	15,35%	32,62%
Total expedientes					3.242
Total de personas trabajadoras afectadas					24.324

(1) La tabla incluye las actividades con un mayor número de casos. Son las siguientes:

C. Industria manufacturera

F. Construcción

G. Comercio al por mayor y al por menor; reparación de vehículos de motor y motocicletas

I. Hostelería

(2) Según el emplazamiento de la sede fiscal de la empresa.

(3) Personas trabajadoras de las empresas afectadas (no necesariamente empadronadas en ese municipio).

Tabla 9. Actividades con más empresas y personas trabajadoras afectadas por ERTE's en l’Horta Nord.

6- Algunas notas

Según los datos publicados referidos a las personas desempleadas inscritas en los servicios públicos de empleo, en el mes de agosto de 2020, **en la CV se ha registrado a un total de 440.708 personas desempleadas** (257.425 mujeres y 183.283 hombres), lo que supone un **aumento de 5.694 personas desempleadas respecto del mes de julio (tras el descenso de 21.782 personas desempleadas en el mes anterior)**, y un aumento de 74.446 respecto del mes de febrero.

A raíz de la irrupción de la pandemia, **desde el mes de febrero hasta el mes de agosto se ha totalizado un aumento del 20,54 % de las personas desempleadas inscritas en los servicios públicos de empleo en l’Horta Nord**, pasando de 11.896 mujeres (60,4 %) y 7.798 hombres (39,6 %) desempleadas/os en febrero a 14.225 mujeres (59,92 %) y 9.515 hombres (40,08 %) desempleadas/os en el mes de agosto. **Respecto del mes de febrero ha aumentado el desempleo en 2.329 mujeres y en 1.717 hombres**, de manera que **hemos pasado de 19.694 personas desempleadas en el mes de febrero a 23.740 personas desempleadas en el mes de agosto**.

En cifras absolutas, desde un punto de vista comarcal, Paterna y Burjassot son los municipios con un mayor número de personas desempleadas, con 6.248 y 4.063 personas desempleadas respectivamente. En términos porcentuales, Godella es el municipio en el que más ha crecido el número de personas desempleadas respecto al mes de febrero (crecimiento del 32,16 %), le siguen Vinalesa (crecimiento del 29,31 %) y Museros (crecimiento del 29,16 %). Sectorialmente, **el desempleo ha tenido presencia en todos los sectores**, si bien, **es en el sector de la construcción en el que ha tenido más impacto la influencia del COVID 19 en términos porcentuales**, totalizando un crecimiento del 24,46 % (de 1.525 personas desempleadas en febrero, se ha pasado en agosto a 1.898), frente a los servicios, con un aumento del 17,76 % (de 14.608 en febrero a 17.202 personas desempleadas en agosto), la industria, donde el incremento del 17,64 % supone pasar de 2.228 a 2.621 personas desempleadas inscritas en dichos meses, y la agricultura, que ha presentado un porcentaje de crecimiento equivalente al 15,63 % (de 320 en febrero a 370 personas desempleadas en agosto).

En l’Horta Nord, el perfil mayoritario de la persona desempleada en agosto de 2020 es el de una mujer (59,92 %), mayor de 44 años (49,01 %), procedente del sector servicios (72,46 %) y con un nivel formativo de estudios secundarios (67,99 %).

Los **Expedientes de Regulación Temporal de Empleo afectan a un 31,23 % de las empresas de l’Horta Nord**, tomando como referencia del total de empresas de la comarca los datos actualizados de TGSS para mayo de 2020. Esto se traduce en **3.242 expedientes y 24.324 personas trabajadoras afectadas a 17 de junio de 2020**.